

«BACK-TO-SCHOOL» IL RIENTRO A SCUOLA: ATTESE, PREOCCUPAZIONI, BISOGNI

UN SONDAGGIO PER CONTO DI
SAVE THE CHILDREN

GAME CHANGERS



20-061011 – 25 agosto 2020

SOMMARIO

1. IL BACKGROUND E METODO
2. PERDITA DI APPRENDIMENTO E BENESSERE A CAUSA DEL CONFINAMENTO
3. RITORNO A SCUOLA
4. FOCUS PER LE FAMIGLIE CON BAMBINI PICCOLI (1-3 ANNI)

BACKGROUND E METODOLOGIA

1

IL BACKGROUND

Save the Children e l'impegno contro la povertà educativa

L'impegno di Save the Children in tempo di Covid-19 ha compreso il supporto a bambini e adolescenti, famiglie ed educatori per affrontare il lockdown, le sfide dell'istruzione a distanza, il digital divide, la carenza di dispositivi digitali.

La riapertura delle scuole è prevista per metà settembre ma le notizie, le indicazioni e le decisioni istituzionali non lasciano intravedere uno scenario certo. In questa incertezza si muovono famiglie, docenti e dirigenti scolastici.

Save the Children intende quindi promuovere un sondaggio di opinione che interroghi le famiglie italiane sulla percezione del futuro dell'istruzione, sui dubbi, le certezze, i bisogni e le preoccupazioni. A questa fotografia, potrà essere accostata quella proveniente da un sondaggio di opinione tra insegnanti.

Lo studio avrà copertura nazionale e fornirà evidenze di approfondimento su 8 regioni che si indicano di seguito.

Il presente documento illustra metodo, tempi e costi di esecuzione dello studio

IL METODO

INDAGINE DI OPINIONE VIA WEB,

questionario ideato da Save the Children e adattato dal team Ipsos. Durata stimata 10 minuti

Campione base genitori: 1.000 interviste a genitori di bambini e ragazzi di età compresa tra 1 e 17 anni.

Campione aggiunto per letture regionali: 1.334 interviste a copertura delle quote mancanti per ottenere 150 interviste complete per ciascuna regione italiana con l'esclusione di Valle d'Aosta, Liguria, Trentino Alto-Adige, Umbria e Molise.

- Oltre che a livello regionale, i dati sono rilasciati anche sulle fasce 1-3, 4-6, 7-11, 12-14 e 15-17 anni a copertura dei diversi gradi dell'istruzione scolastica; a tal fine al campione base ed a ciascuna lettura regionale sono state applicate le seguenti quote rappresentative delle fasce di età considerate:
 - **1-3 anni: 15%**
 - **4-6 anni: 17%**
 - **7-11 anni: 30%**
 - **12-14 anni: 19%**
 - **15-17 anni 19%**
- Per il campione aggiunto per le letture regionali per le quote è stata prevista una fascia di tolleranza del 10% per ciascuna cella. Al termine della rilevazione, prima di procedere all'elaborazione dei risultati del sondaggio, è stata analizzata la struttura del campione e, effettuato un riproporzionamento del campione tramite ponderazione statistica.

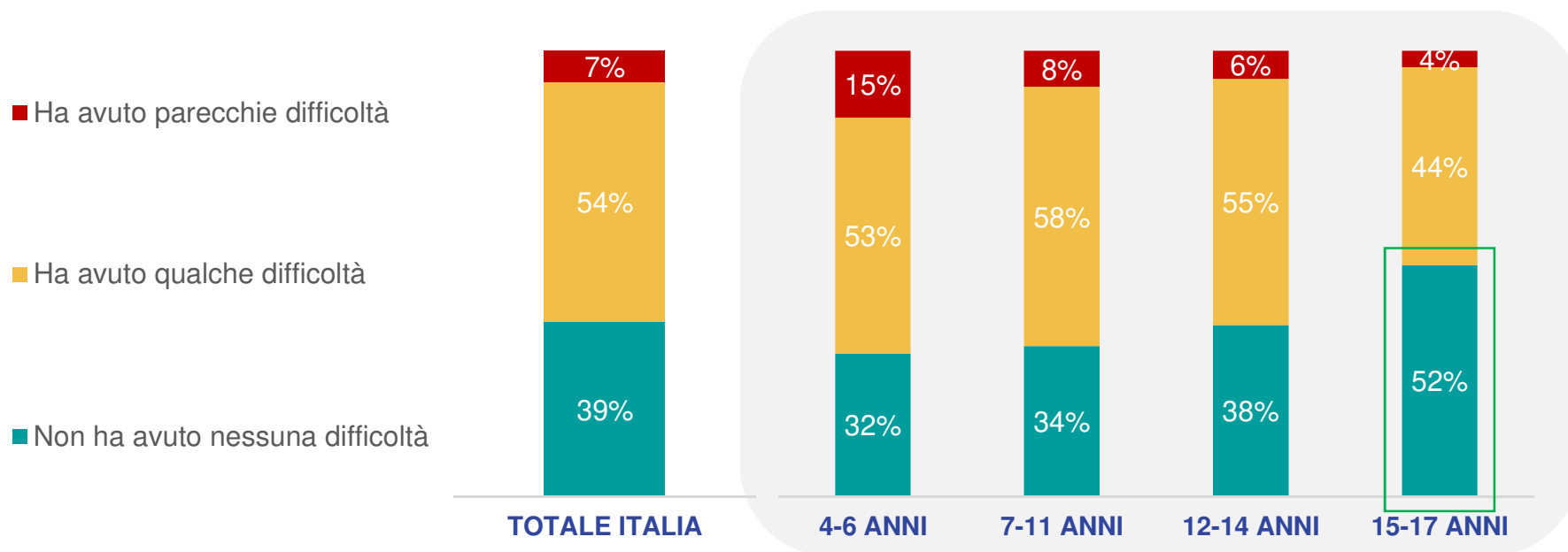
PERDITA DI APPRENDIMENTO E BENESSERE A CAUSA DEL CONFINAMENTO

2

6 STUDENTI SU 10 HANNO RISCONTRATO DIFFICOLTÀ NELLA FRUIZIONE DELLA SCUOLA A DISTANZA. MINOR DISAGIO PER I RAGAZZI DELLE SUPERIORI (1 SU 2 NON HA AVUTO DIFFICOLTÀ')

D1 Nel periodo di confinamento (lockdown), le scuole erano chiuse e i bambini/ragazzi hanno studiato da casa. Suo/a figlio/a ha avuto particolari difficoltà con la scuola a distanza?

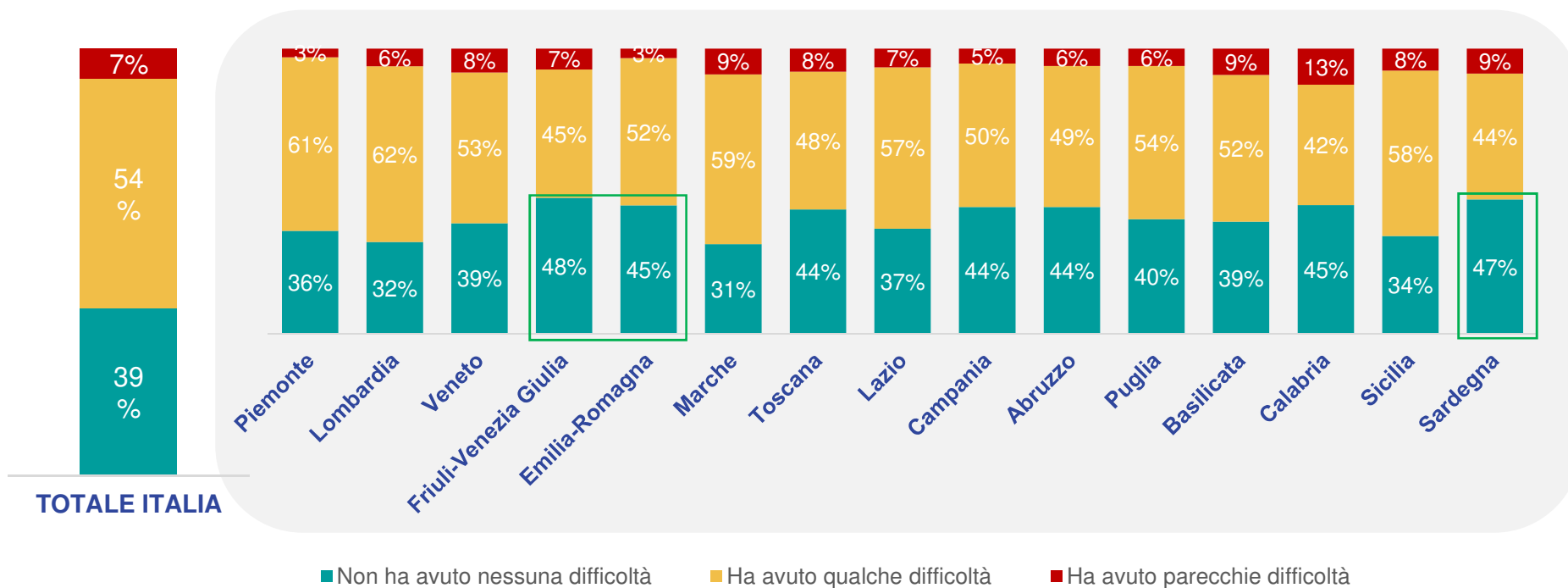
Base: 5 ANNI+



MINOR QUOTA DI STUDENTI CHE HANNO RISCONTRATO DIFFICOLTÀ IN FRIULI VENEZIA GIULIA (52%), SARDEGNA (53%), EMILIA ROMAGNA (55%) *Dati ponderati*

D1 Nel periodo di confinamento (lockdown), le scuole erano chiuse e i bambini/ragazzi hanno studiato da casa. Suo/a figlio/a ha avuto particolari difficoltà con la scuola a distanza?

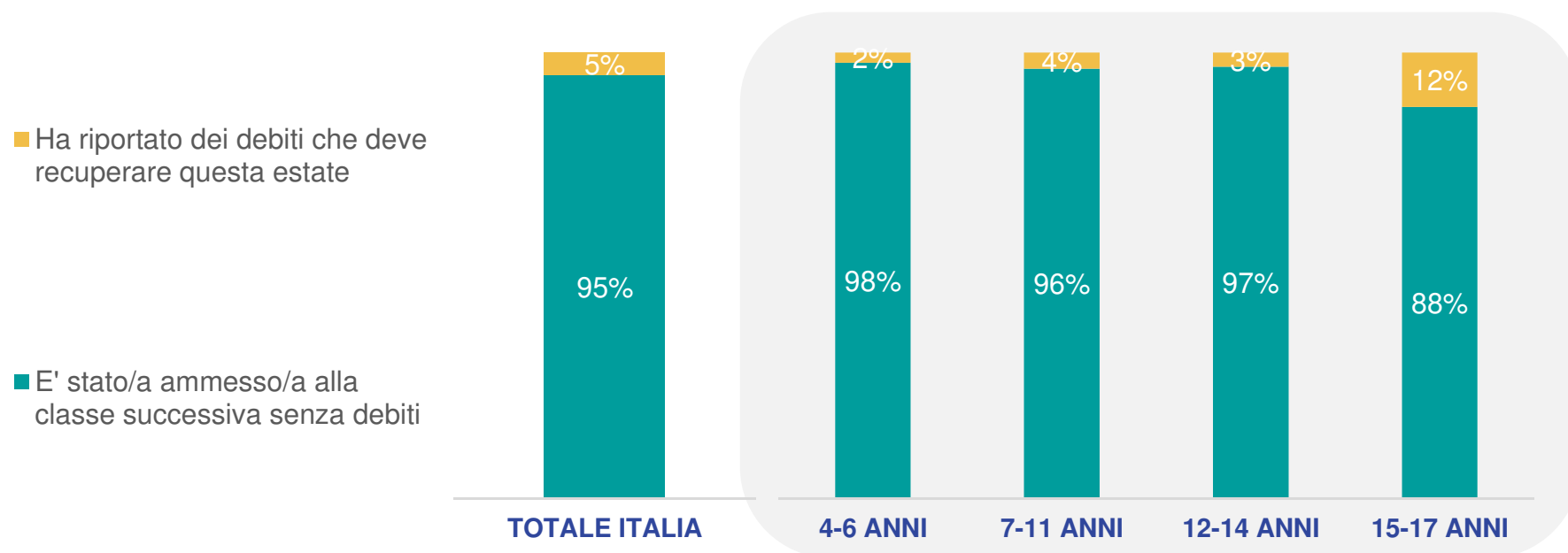
Base: 5 ANNI+



LA QUASI TOTALITÀ DEGLI STUDENTI È STATO AMMESSO ALLA CLASSE SUCCESSIVA SENZA DEBITI. FRA I GIOVANI FREQUENTATI LE SCUOLE SUPERIORI MAGGIOR QUOTA DI ALUNNI CHE HANNO RIPORTATO DEBITI (ALL'INCIRCA UNO SU 10)

D2 Alla fine della scuola, suo/a figlio/a...

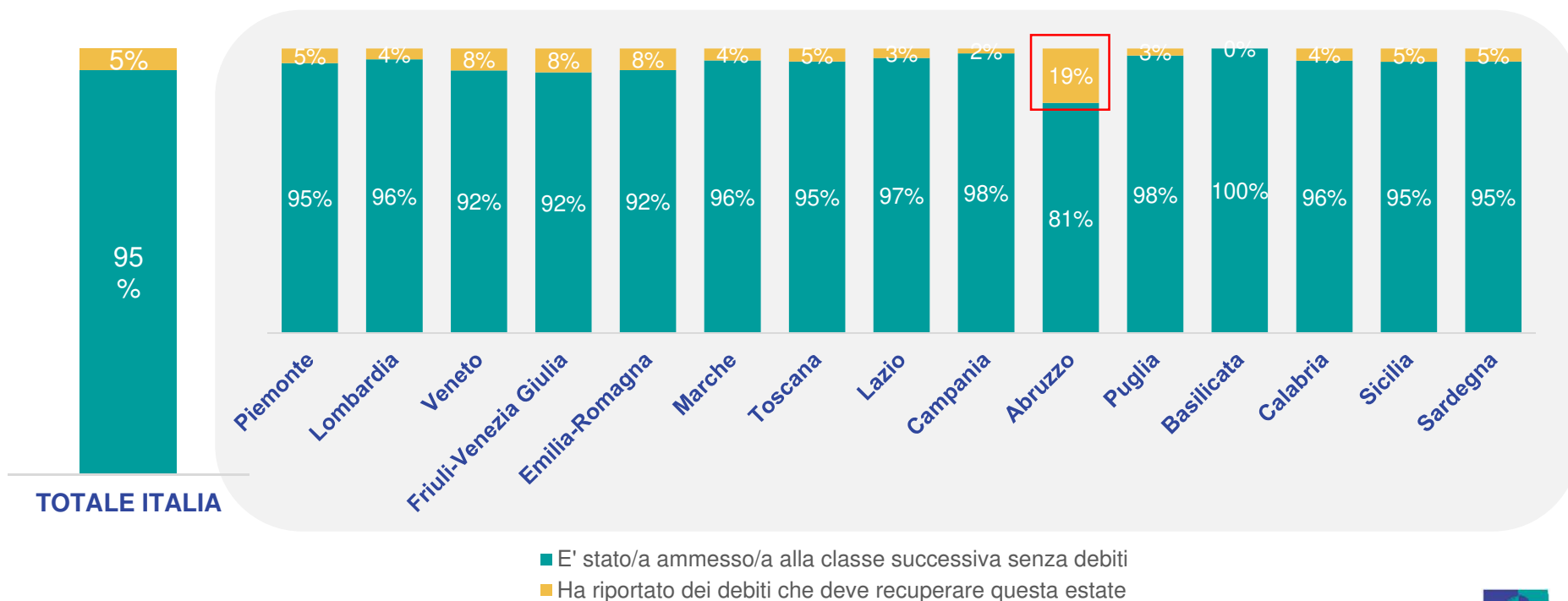
Base: 5 ANNI + ISCRITTI A SCUOA



MAGGIORE LA QUOTA DI STUDENTI CHE HANNO RIPORTATO DEBITI IN ABRUZZO (2 SU 10) *Dati ponderati*

D2 Alla fine della scuola, suo/a figlio/a...

Base: 5 ANNI + ISCRITTI A SCUOA

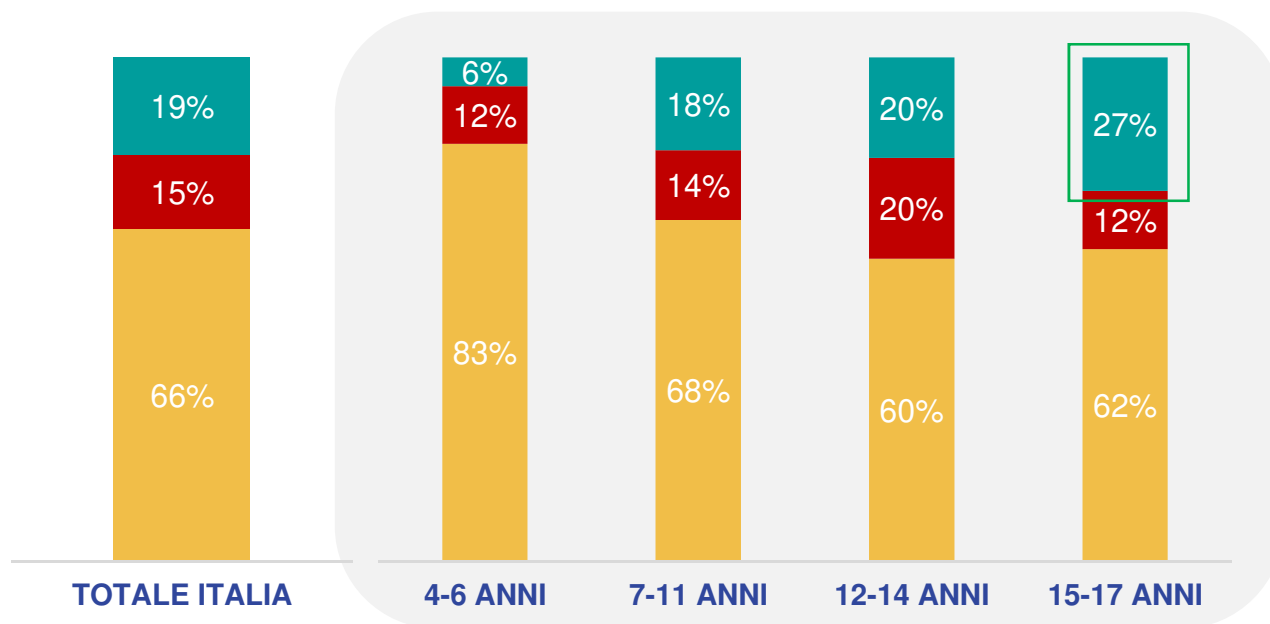


DUE TERZI DEGLI STUDENTI HANNO RIPORTATO I SOLITI VOTI DI SEMPRE. UN QUINTO HA MIGLIORATO LA PROPRIA PERFORMANCE (PIÙ DI UN QUARTO NEL CASO DEGLI STUDENTI DELLE SUPERIORI), MENTRE IL RESTANTE 15% HA RIPORTATO VOTI PEGGIORI.

D3 E più nel dettaglio....?

Base: 5 ANNI + ISCRITTI A SCUOA

- Ha riportato voti migliori rispetto agli anni precedenti
- Ha riportato voti peggiori rispetto agli anni precedenti
- Ha riportato i soliti voti di sempre

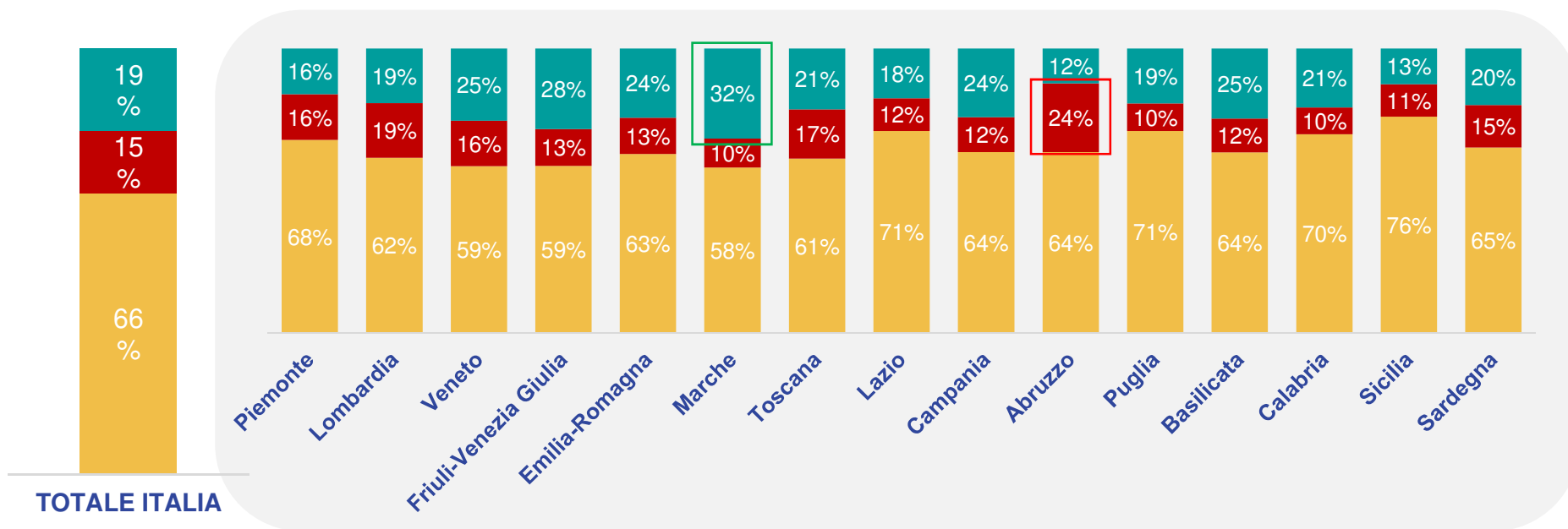


L'ABRUZZO REGISTRA IL MAGGIOR NUMERO DI CASI DI STUDENTI CHE HANNO PEGGIORATO LA PROPRIA PERFORMANCE (1 SU 4). LE MARCHE AL CONTRARIO REGISTRANO IL MAGGIOR NUMERO DI STUDENTI CHE HANNO RIPORTATO VOTI MIGLIORI (1 STUDENTE SU 3)

Dati ponderati

D3 E più nel dettaglio....?

Base: 5 ANNI + ISCRITTI A SCUOLA



- Ha riportato i soliti voti di sempre
- Ha riportato voti migliori rispetto agli anni precedenti

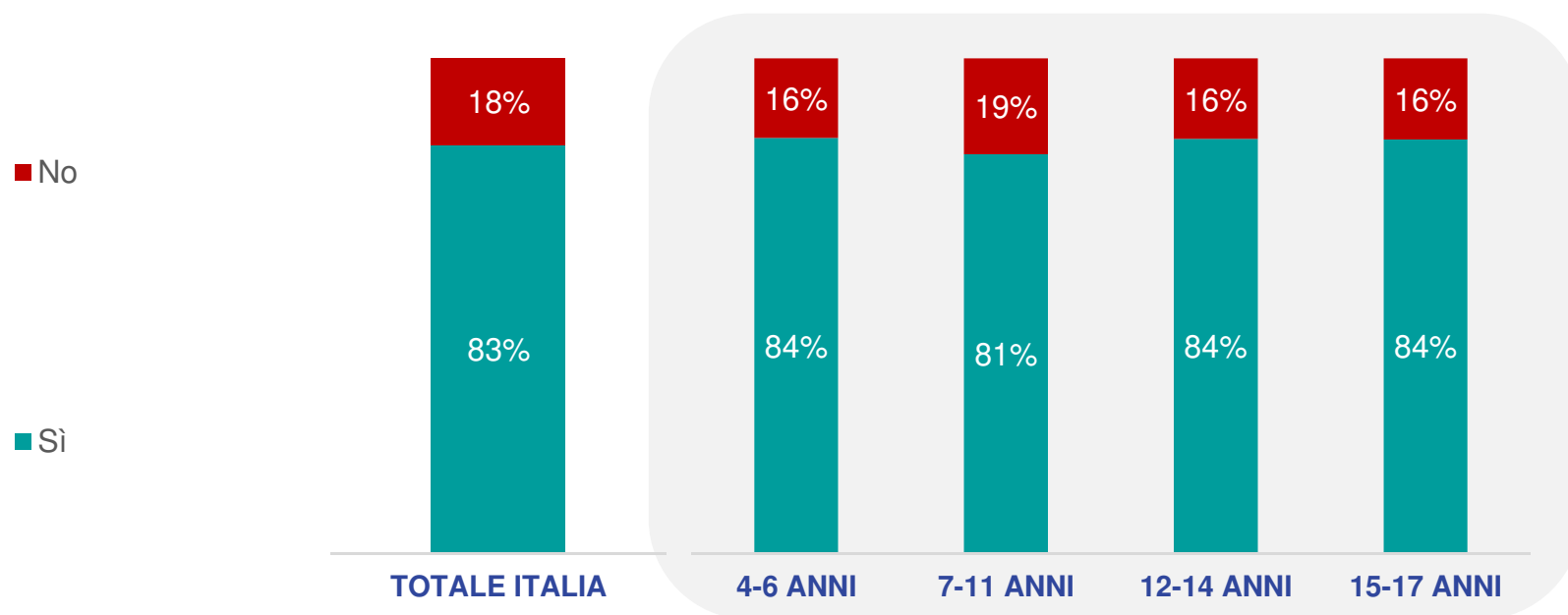
- Ha riportato voti peggiori rispetto agli anni precedenti



QUASI 1 GENITORE SU 5 RITIENE CHE IL PROPRIO FIGLIO NON SIA PRONTO AD AFFRONTARE IL PROGRAMMA DEL PROSSIMO ANNO SCOLASTICO

D4 Secondo lei suo/a figlio/a sarà pronto/a ad affrontare il programma scolastico del prossimo anno?

Base: 5 ANNI + ISCRITTI A SCUOA

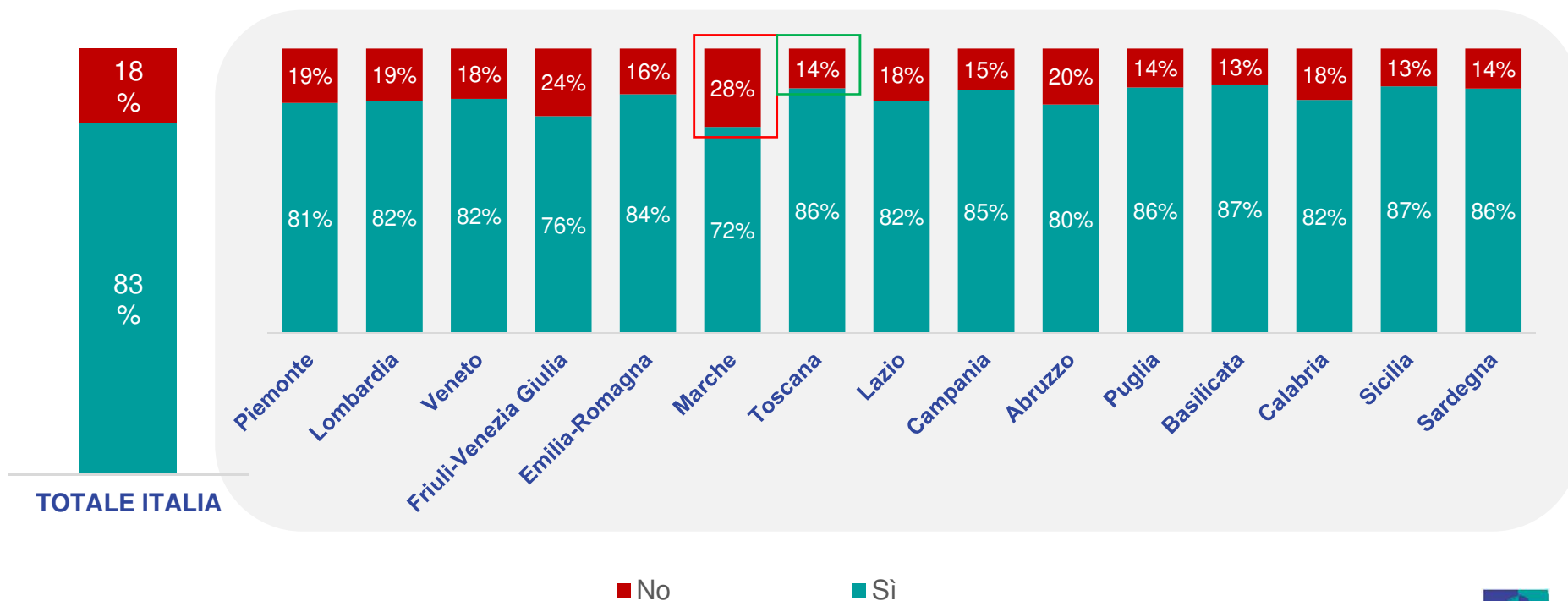


NELLE MARCHE LA QUOTA DI COLORO CHE RITENGONO I PROPRI FIGLI NON PRONTI AD AFFRONTARE IL PROGRAMMA SCOLASTICO DEL PROSSIMO ANNO È SIGNIFICATIVAMENTE SUPERIORE (28%)

Dati ponderati

D4 Secondo lei suo/a figlio/a sarà pronto/a ad affrontare il programma scolastico del prossimo anno?

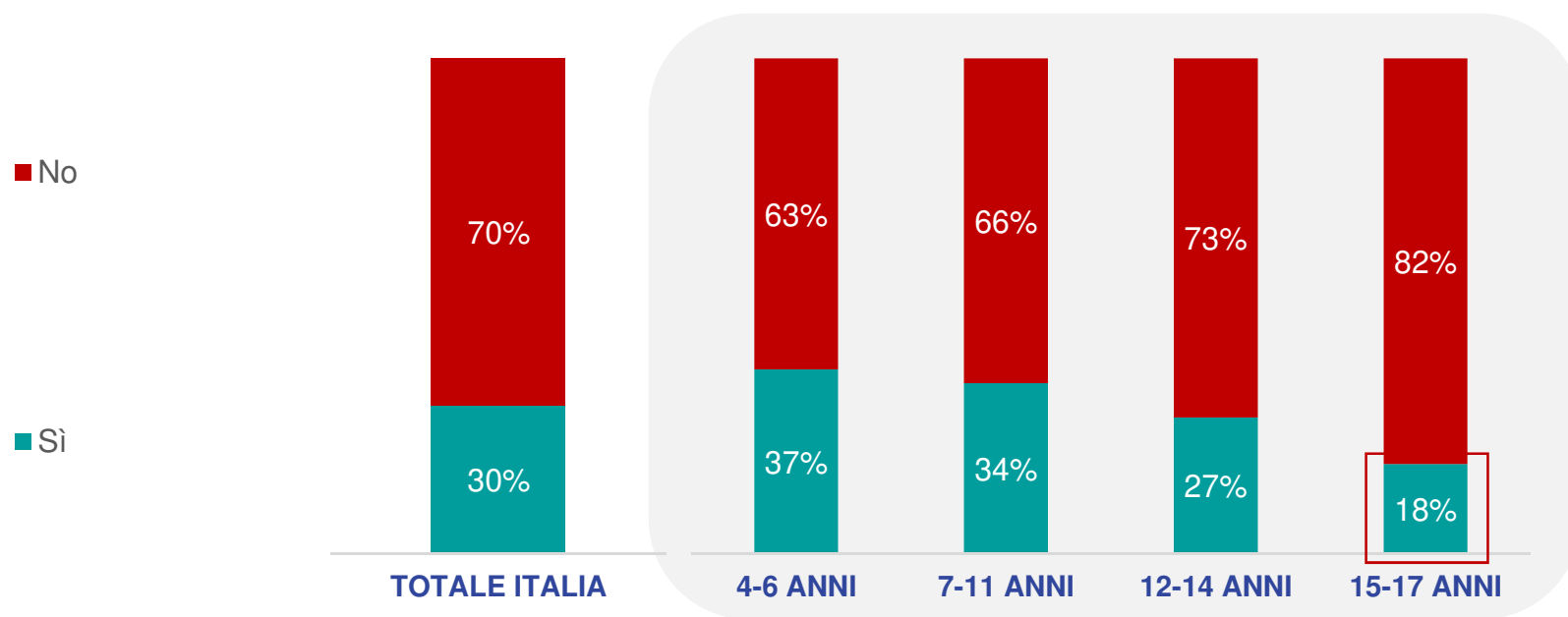
Base: 5 ANNI + ISCRITTI A SCUOA



CIRCA UN TERZO DEI BAMBINI DELLE MATERNE ED ELEMENTARI STA PARTECIPANDO/HA PARTECIPATO A STAGE/ CORSI ESTIVI. INFERIORE LA QUOTA FRA GLI STUDENTI DELLE SUPERIORI (18%)

D5 Questa estate, suo/a figlio/a ha svolto/ sta svolgendo o svolgerà stage/corsi nei centri estivi?

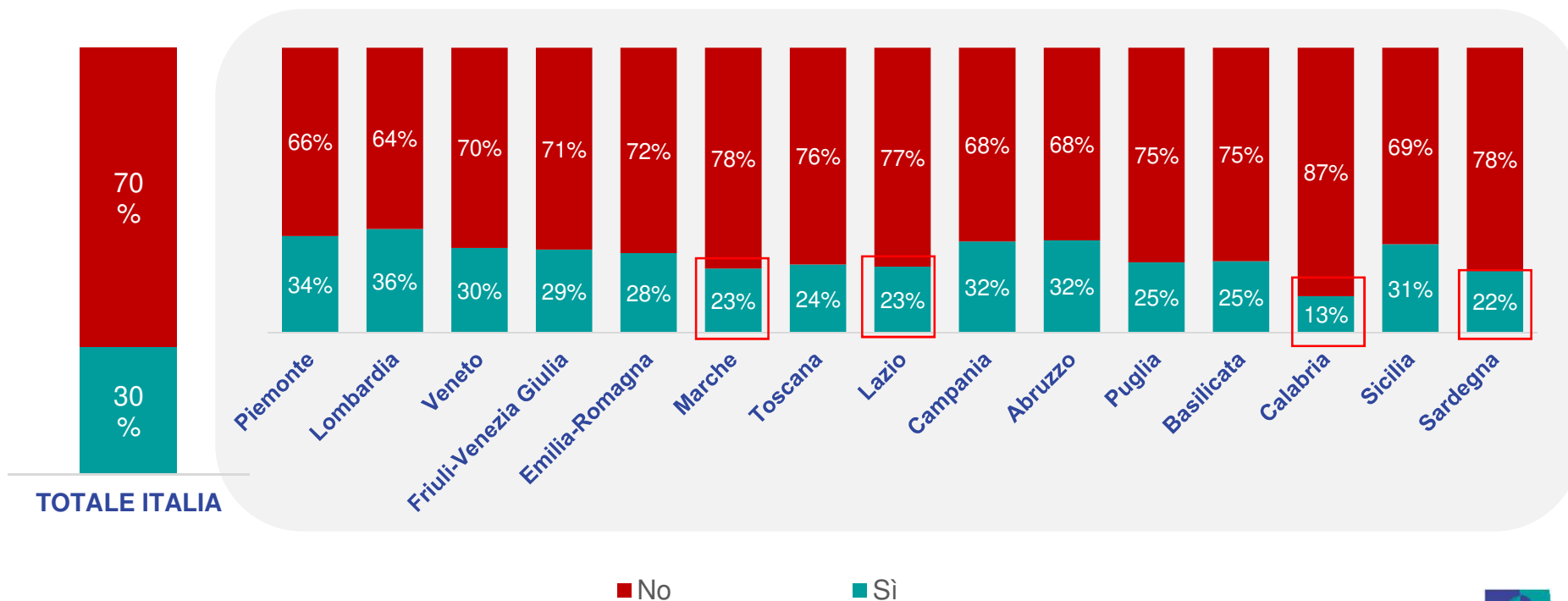
Base: 4-17 ANNI



MINOR QUOTA DI STUDENTI CHE STANNO/HANNO FREQUENTATO CORSI ESTIVI IN CALABRIA (1 SU 10), SARDEGNA, MARCHE E LAZIO (CIRCA 2 SU 10) *Dati ponderati*

D5 Questa estate, suo/a figlio/a ha svolto/ sta svolgendo o svolgerà stage/corsi nei centri estivi?

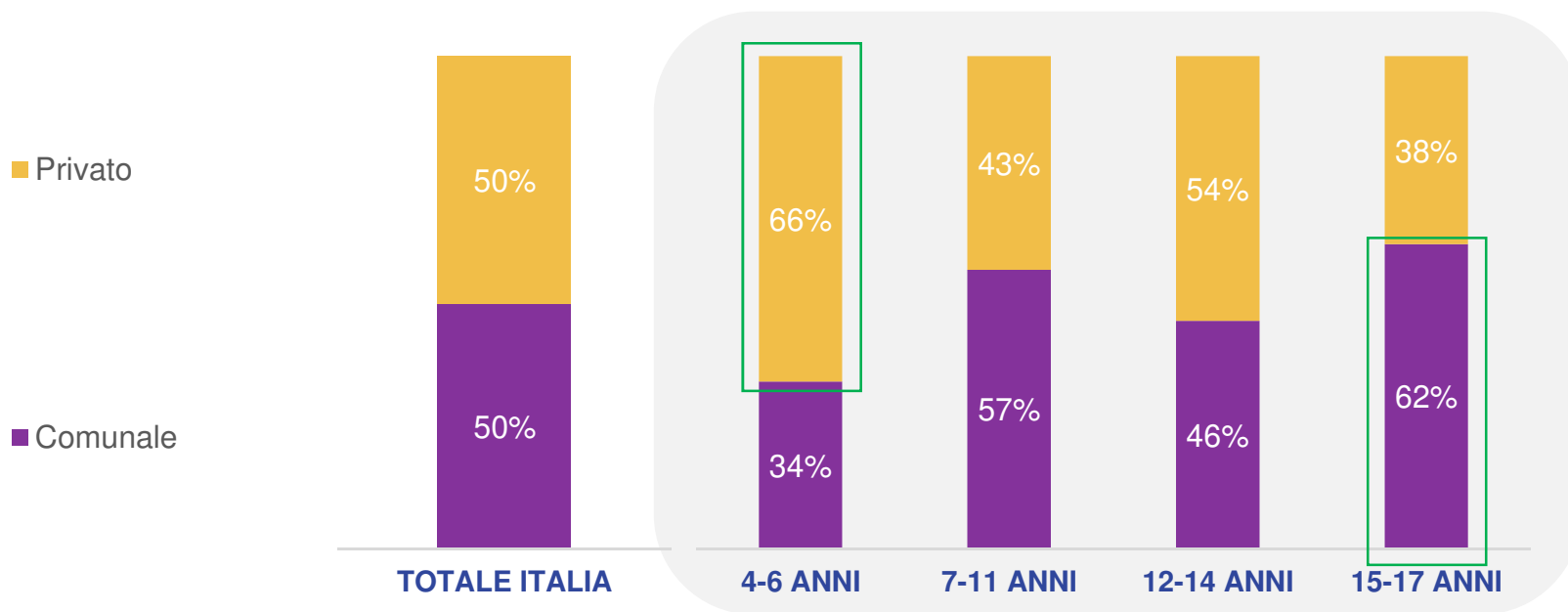
Base: 4-17 ANNI



NEL CASO DEI BAMBINI IN ETÀ DA SCUOLA MATERNA SI TRATTA PREVALENTEMENTE DI CENTRI ESTIVI PRIVATI (66%), MENTRE PER I RAGAZZI DELLE SUPERIORI SI TRATTA PREVALENTEMENTE DI CENTRI ESTIVI COMUNALI (62%)

D6 E si tratta di un centro estivo Comunale o Privato?

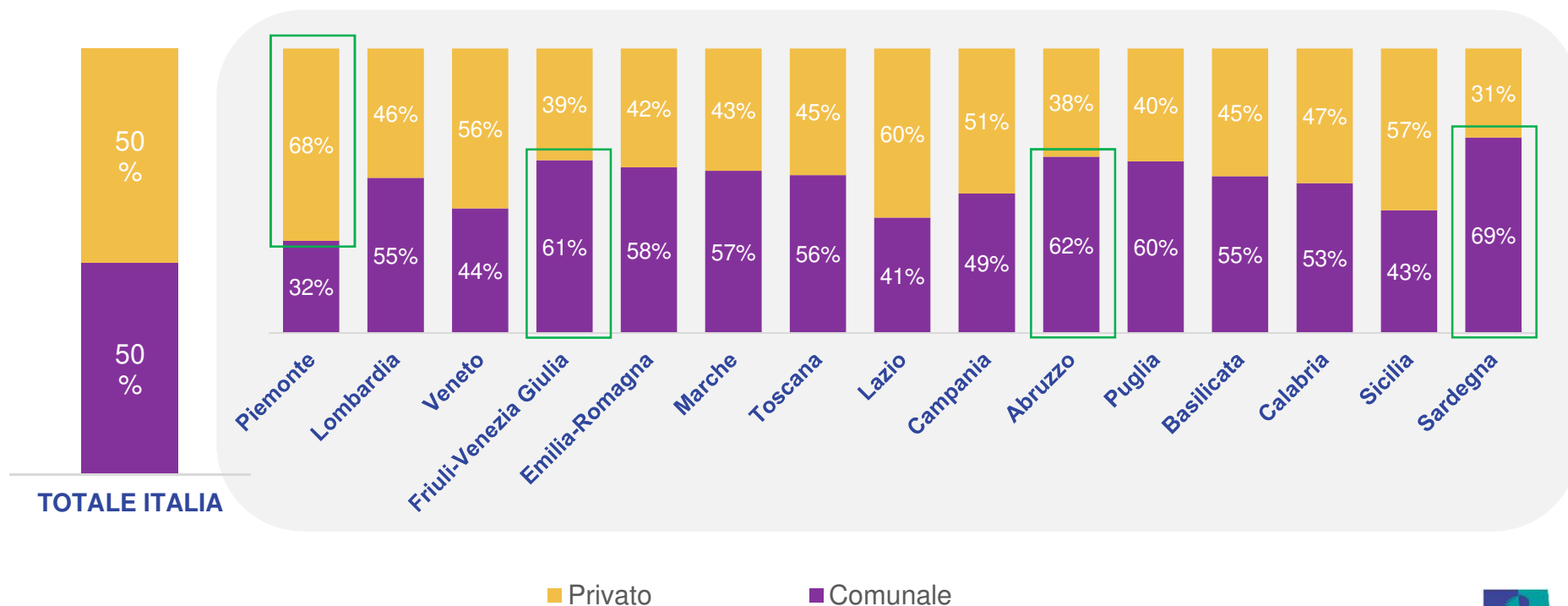
Base: 4-17 ANNI ISCRITTI A CORSO ESTIVO



IN PIEMONTE PREVALENTE IL PRIVATO (68%), MENTRE SITUAZIONE OPPOSTA PER SARDEGNA (31%), FRIULI VENEZIA GIULIA (39%) ED ABRUZZO (38%) *Dati ponderati*

D6 E si tratta di un centro estivo Comunale o Privato?

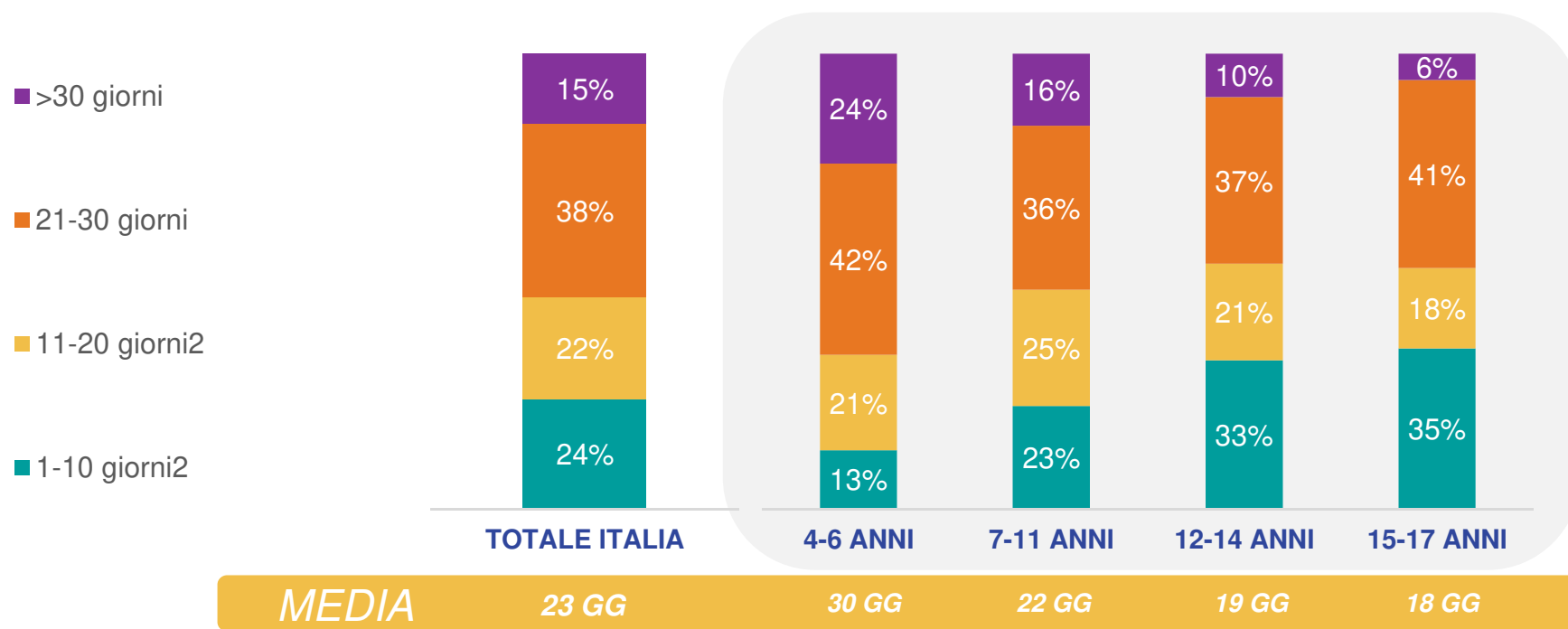
Base: 4-17 ANNI ISCRITTI A CORSO ESTIVO



MEDIAMENTE I BAMBINI/RAGAZZI FREQUENTERANNO/HANNO FREQUENTATO IL CENTRO ESTIVO PER CIRCA UNA VENTINA DI GIORNI (FINO A 30 GIORNI IN MEDIA PER I BAMBINI DI 4-6 ANNI)

D7 Per quanto tempo suo/a figlio/a ha svolto/ sta svolgendo o svolgerà stage/corsi nei centri estivi?

Base: 4-17 ANNI ISCRITTI A CORSO ESTIVO



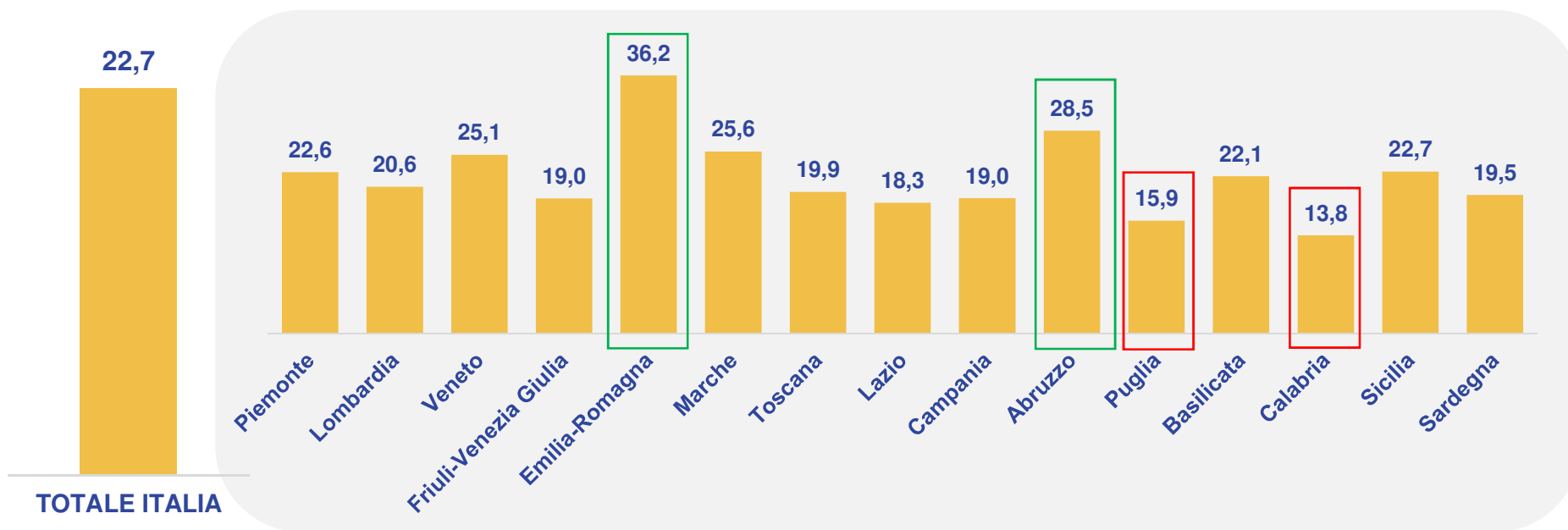
MINOR DURATA DI FREQUENZA MEDIA DEI CENTRI ESTIVI PER CALABRIA (14 GG) E PUGLIA(16 GG). AL CONTRARIO FINO A 36 GG IN MEDIA PER EMILIA ROMAGNA E 28 PER ABRUZZO

Dati ponderati

D7 Per quanto tempo suo/a figlio/a ha svolto/ sta svolgendo o svolgerà stage/corsi nei centri estivi?

N. Medio di Giorni

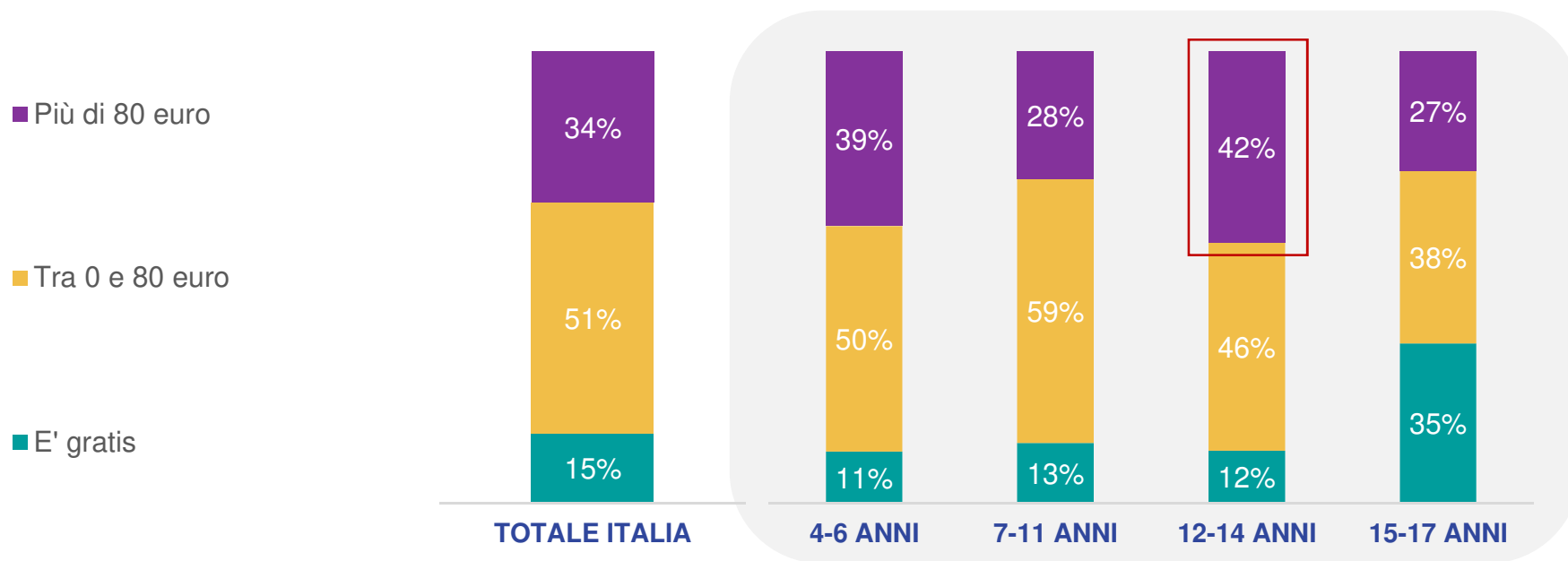
Base: 4-17 ANNI ISCRITTI A CORSO ESTIVO



SOLO NEL 15% DEI CASI IL CENTRO ESTIVO È GRATUITO. IN UN CASO SU 2 COSTA FINO A 80 EURO. IN UN CASO SU 3 PIÙ DI 80 EURO. SUPERIORE IL COSTO AFFRONTATO DAI GENITORI DI RAGAZZI 12-14 ANNI

D8 Quanto costa a settimana lo stage/corso estivo che suo/a figlio/a ha svolto/ sta svolgendo o svolgerà questa estate?

Base: 4-17 ANNI ISCRITTI A CORSO ESTIVO

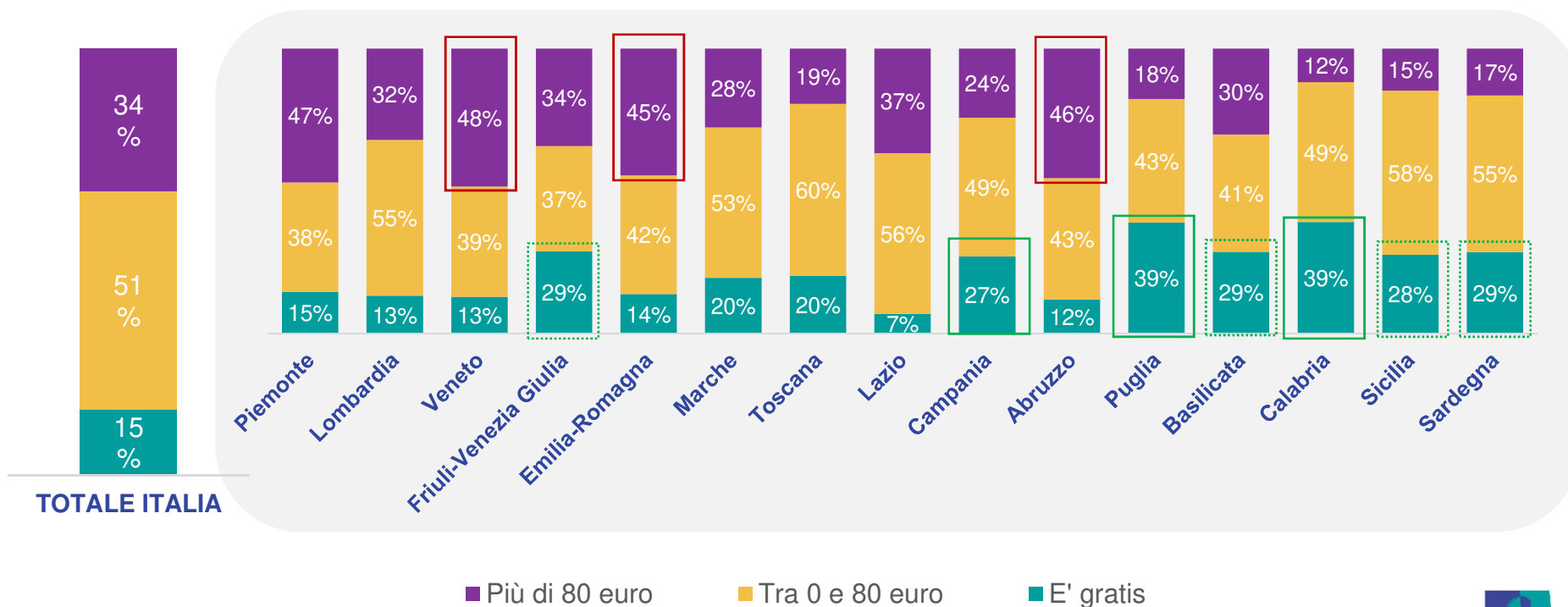


VENETO, ABRUZZO ED EMILIA ROMAGNA LE REGIONI DOVE MEDIAMENTE VENGONO AFFRONTATI I COSTI MAGGIOR PER I CENTRI ESTIVI. PUGLIA, CALABRIA E CAMPANIA QUELLE DOVE TROVIAMO UNA MAGGIOR QUOTA DI STUDENTI FREQUENTATI CORSI GRATUITI

Dati ponderati

D8 Quanto costa a settimana lo stage/corso estivo che suo/a figlio/a ha svolto/ sta svolgendo o svolgerà questa estate?

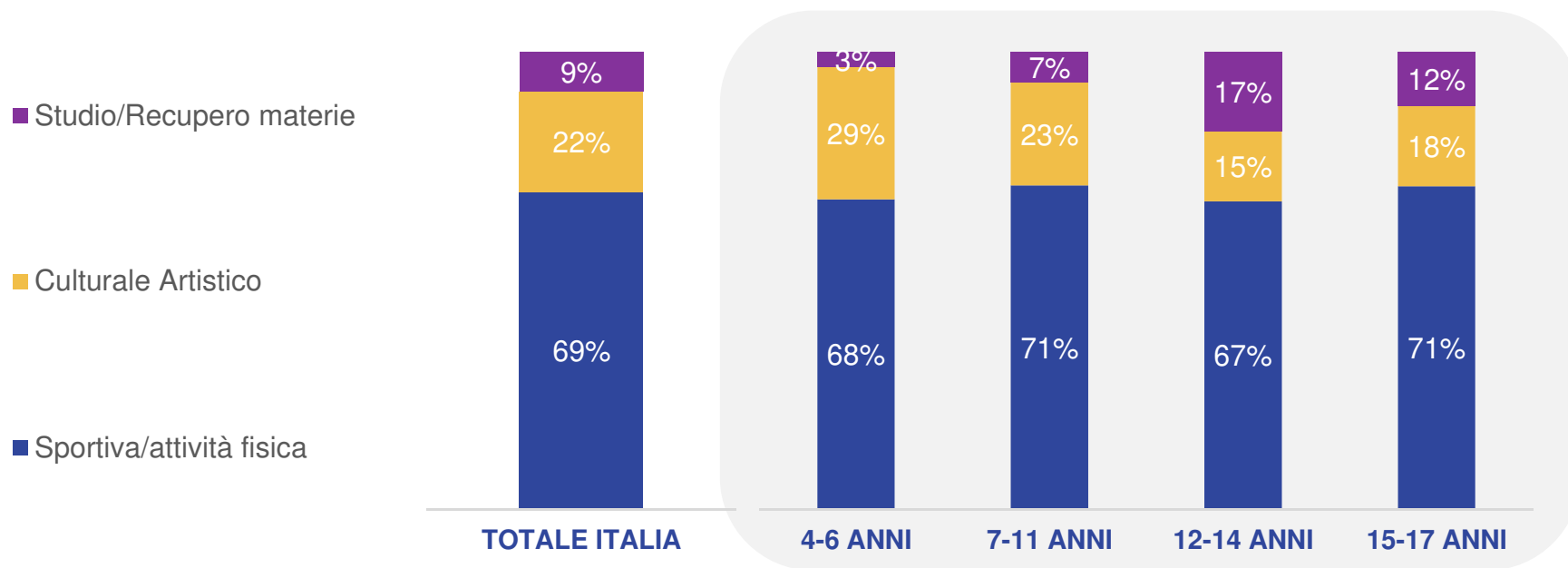
Base: 4-17 ANNI ISCRITTI A CORSO ESTIVO



LO SPORT RAPPRESENTA L'ATTIVITÀ MAGGIORMENTE PRATICATA DAI GIOVANI ISCRITTI AI CENTRI ESTIVI (7 CASI SU 10), SEGUONO LE ATTIVITÀ ARTISTICO/CULTURALI (IN 2 CASI SU 10) ED INFINE LE ATTIVITÀ DI STUDIO/ RECUPERO MATERIE IN UN CASO SU 10 (INTERESSANDO MAGGIORMENTE I RAGAZZI DAI 12 ANNI IN SU)

D9 Quale è l'attività prevalente del centro estivo che ha frequentato/sta frequentando/frequenterà suo/a figlio/a?

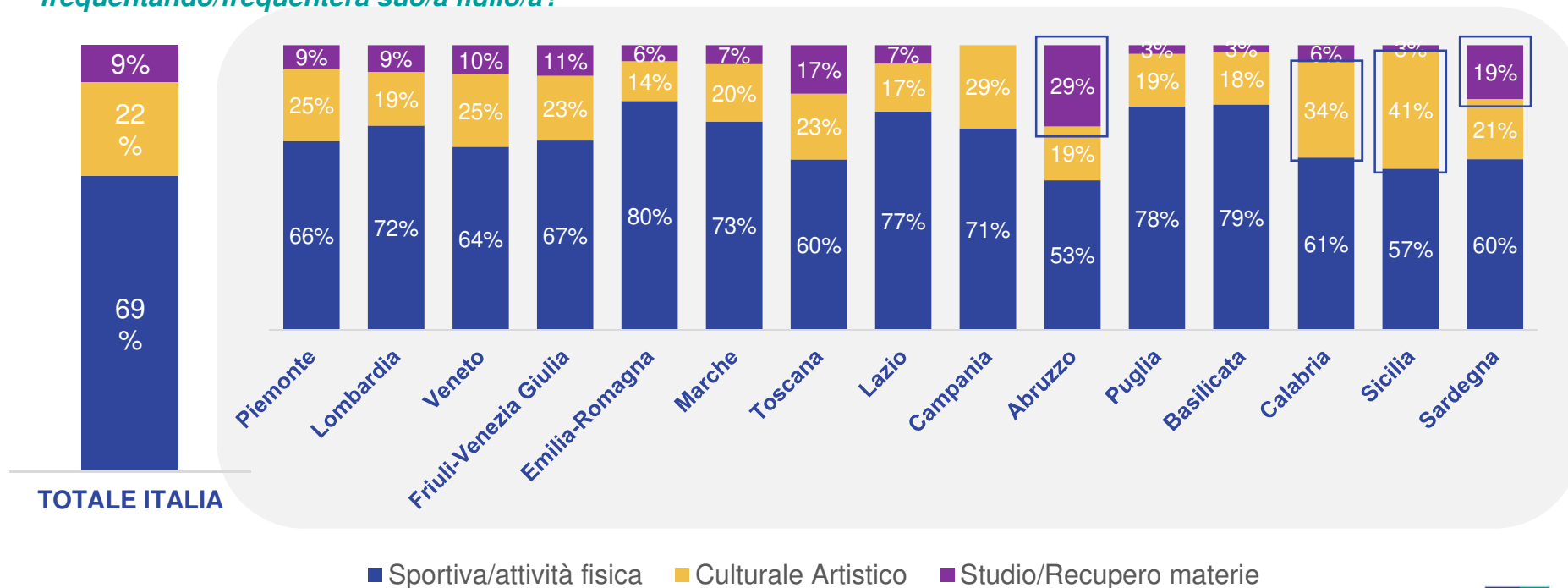
Base: 4-17 ANNI ISCRITTI A CORSO ESTIVO



RISPETTO ALLA MEDIA NAZIONALE ABRUZZO E SARDEGNA VEDONO I GIOVANI *Dati ponderati* MAGGIORMENTE IMPEGNATI IN ATTIVITÀ DI STUDIO DURANTE LA FREQUENZA AI CORSI ESTIVI (CON ALL'INCIRCA 3 E 2 CASI SU 10 RISPETTIVAMENTE). LO STESSO ACCADE PER SICILIA E CALABRIA IN RELAZIONE ALLE ATTIVITÀ ARTISTICO CULTURALI (4 E 3 CASI SU 10 RISPETTIVAMENTE)

D9 Quale è l'attività prevalente del centro estivo che ha frequentato/sta frequentando/frequenterà suo/a figlio/a?

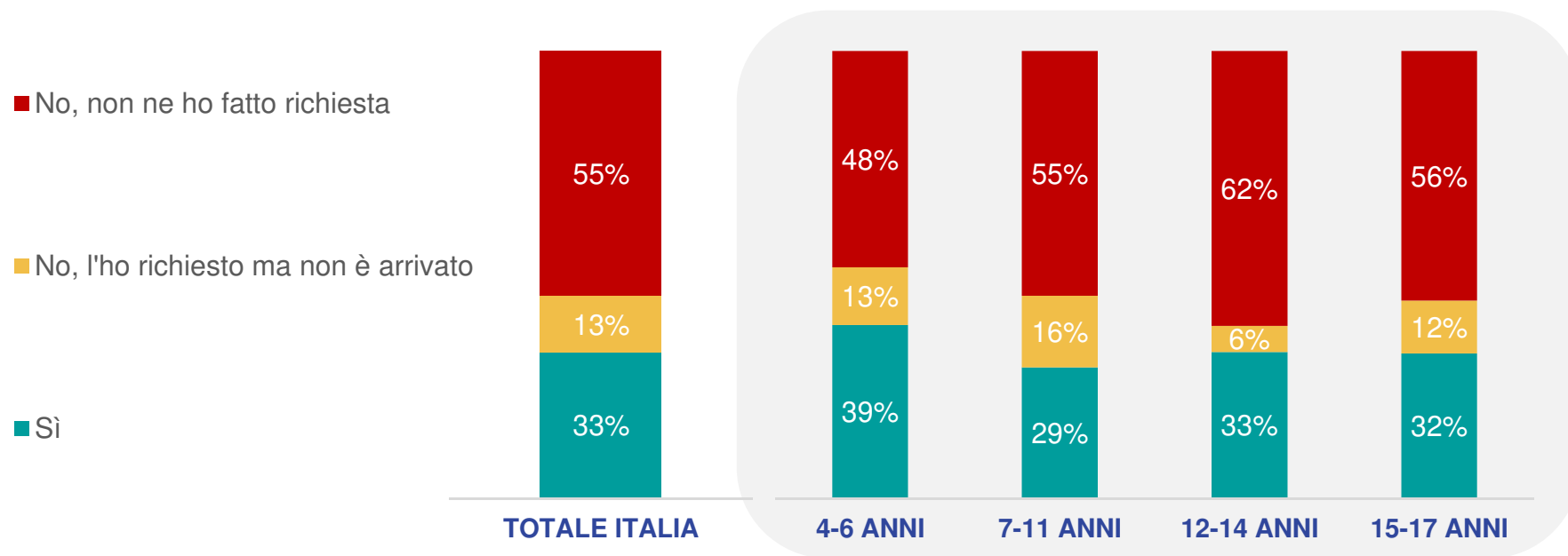
Base: 4-17 ANNI ISCRITTI A CORSO ESTIVO



PIÙ DI 4 GENITORI SU 10 HANNO RICHIESTO UN CONTRIBUTO ALLE ISTITUZIONI PER PAGARE LE RETTE DEL CENTRO ESTIVO (1 SU 2 NEL CASO DEI BAMBINI 4-6 ANNI). NELLA MAGGIORANZA DEI CASI (72%) LA RICHIESTA È STATA ACCOLTA

D10 Ha beneficiato di un contributo da parte delle istituzioni per pagare le rette del centro estivo?

Base: 4-17 ANNI ISCRITTI A CORSO ESTIVO

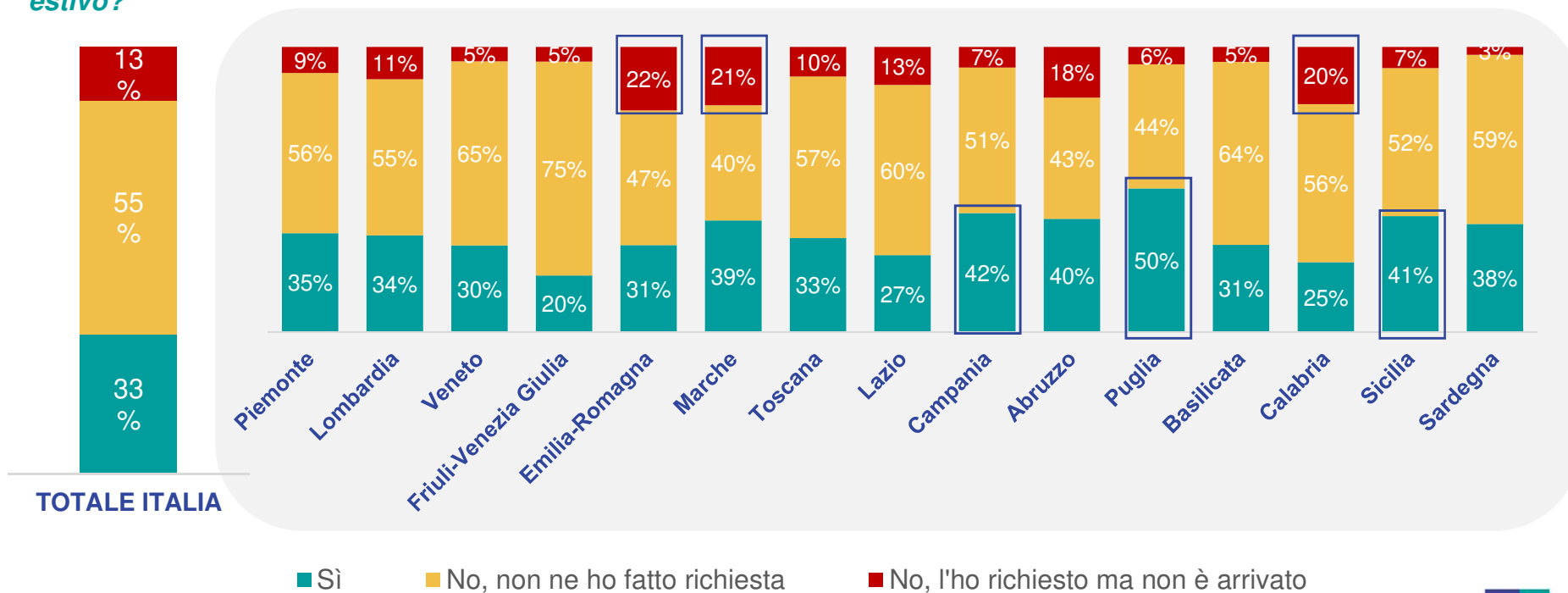


PUGLIA, CAMPANIA E SICILIA LE REGIONI DOVE UNA MAGGIOR QUOTA DI GENITORI HA BENEFICIATO DI UN CONTRIBUTO PER PAGARE LA RETTA (50%, 42% E 41% DI COLORO CHE HANNO ISCRITTO I FIGLI AL CENTRO ESTIVO RISPETTIVAMENTE); EMILIA ROMAGNA, MARCHE E CALABRIA LE REGIONI CON IL MAGGIOR NUMERO DI RICHIESTE RESPINTE/INEVASE

Dati ponderati

D10 Ha beneficiato di un contributo da parte delle istituzioni per pagare le rette del centro estivo?

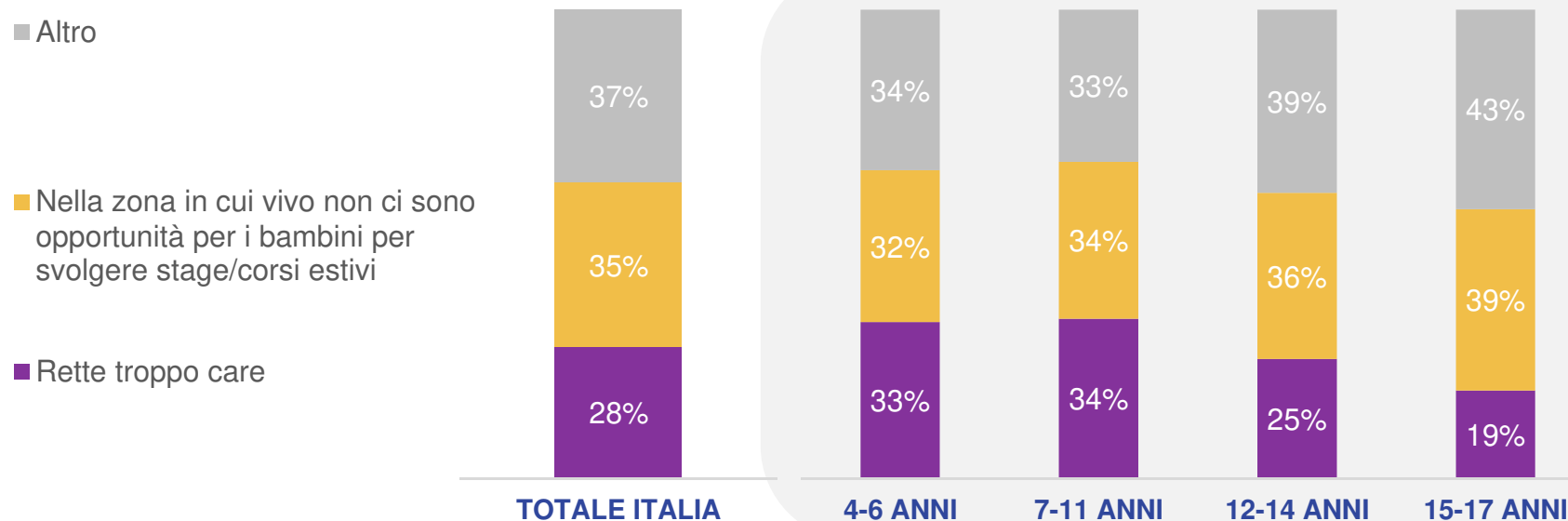
Base: 4-17 ANNI ISCRITTI A CORSO ESTIVO



UN GENITORE SU 3 FRA COLORO CHE NON HANNO ISCRITTO IL PROPRIO FIGLIO A CENTRI ESTIVI HA DOVUTO RINUNCIARE A CAUSA DELLA MANCANZA DI OFFERTA NEL PROPRIO TERRITORIO. IL COSTO DEL SERVIZIO RAPPRESENTA INVECE UNA BARRIERA IN PIÙ DI UN CASO SU 4 COLPENDO PRINCIPALMENTE LE CLASSI PIÙ GIOVANI

D11 Perché suo/a figlio/a non svolgerà stage/corsi nei centri estivi

Base: 4-17 ANNI NON ISCRITTO A CORSO ESTIVO

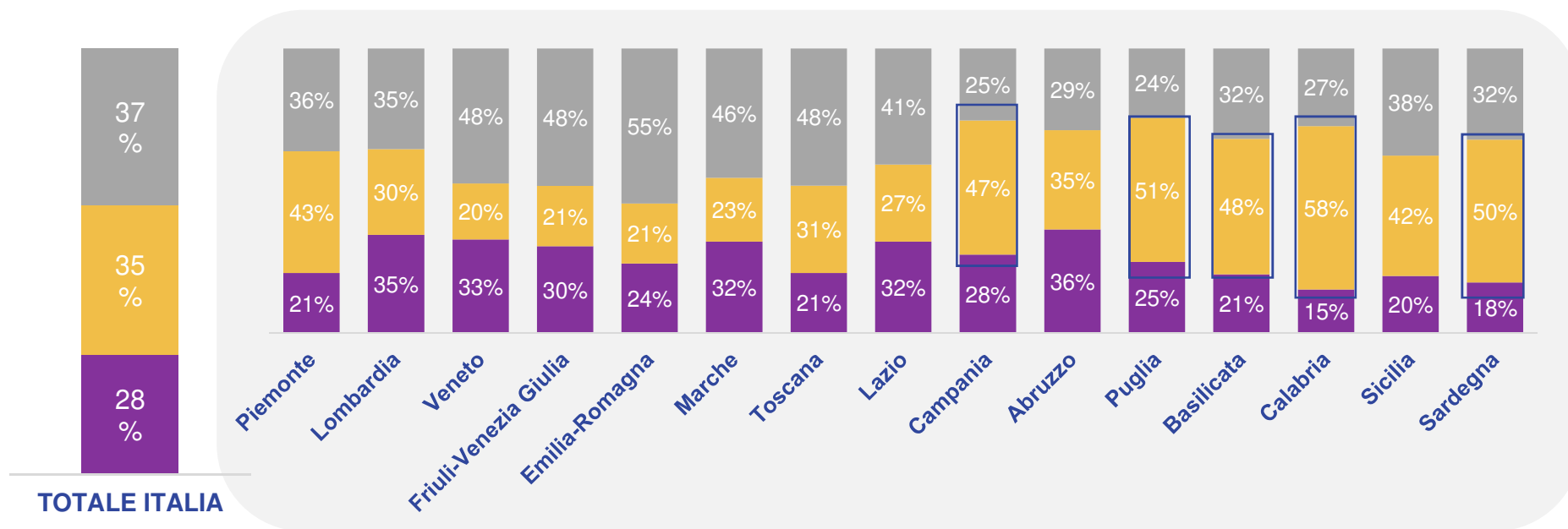


VARIABILITÀ REGIONALE PER QUEL CHE CONCERNE LE MOTIVAZIONI DI NON ISCRIZIONE DEI FIGLI AL CENTRO ESTIVO. MAGGIOR IMPATTO DELLA MANCANZA DI OFFERTA IN CALABRIA (58%), PUGLIA (51%), SARDEGNA (50%), BASILICATA (48%) E CAMPANIA (47%).

Dati ponderati

D11 Perché suo/a figlio/a non svolgerà stage/corsi nei centri estivi

Base: 4-17 ANNI NON ISCRITTO A CORSO ESTIVO



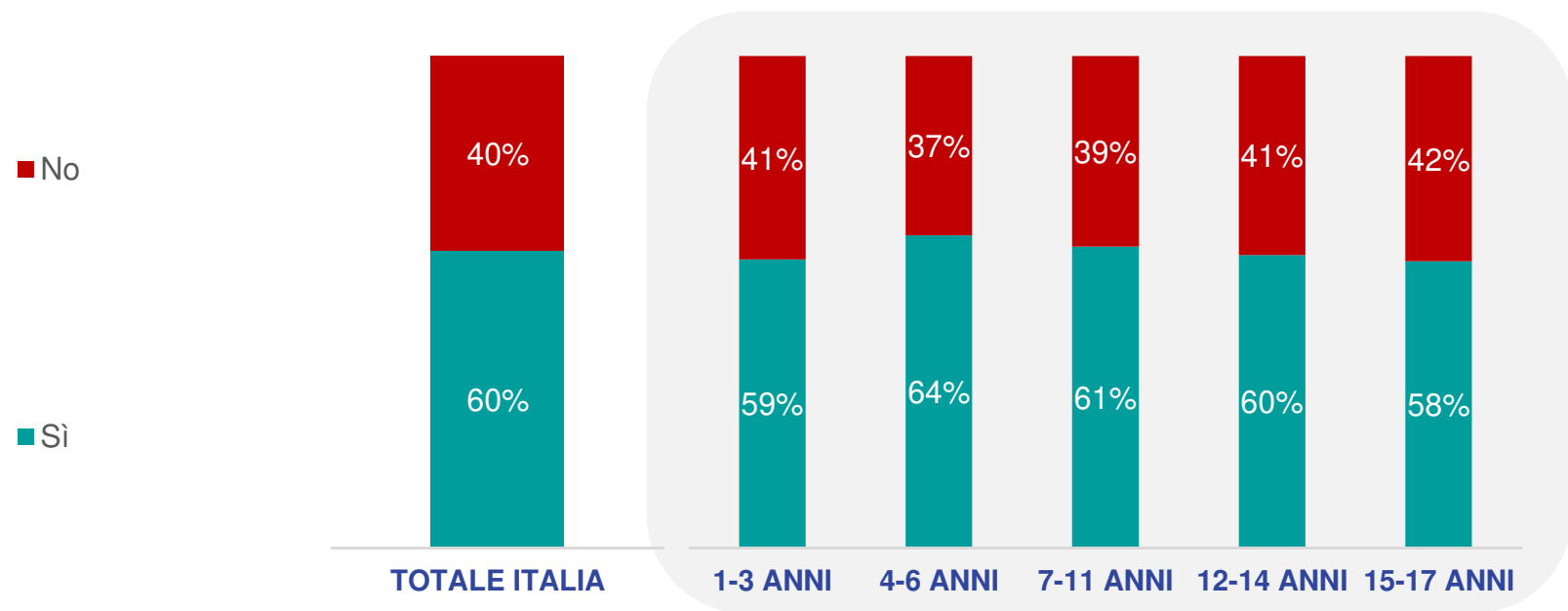
■ Rette troppo care ■ Nella zona in cui vivo non ci sono opportunità per i bambini per svolgere stage/corsi estivi ■ Altro



4 GENITORI SU 10 NON ANDRANNO IN VACANZA CON LA FAMIGLIA

D12 Questa estate andrà in vacanza con la sua famiglia?

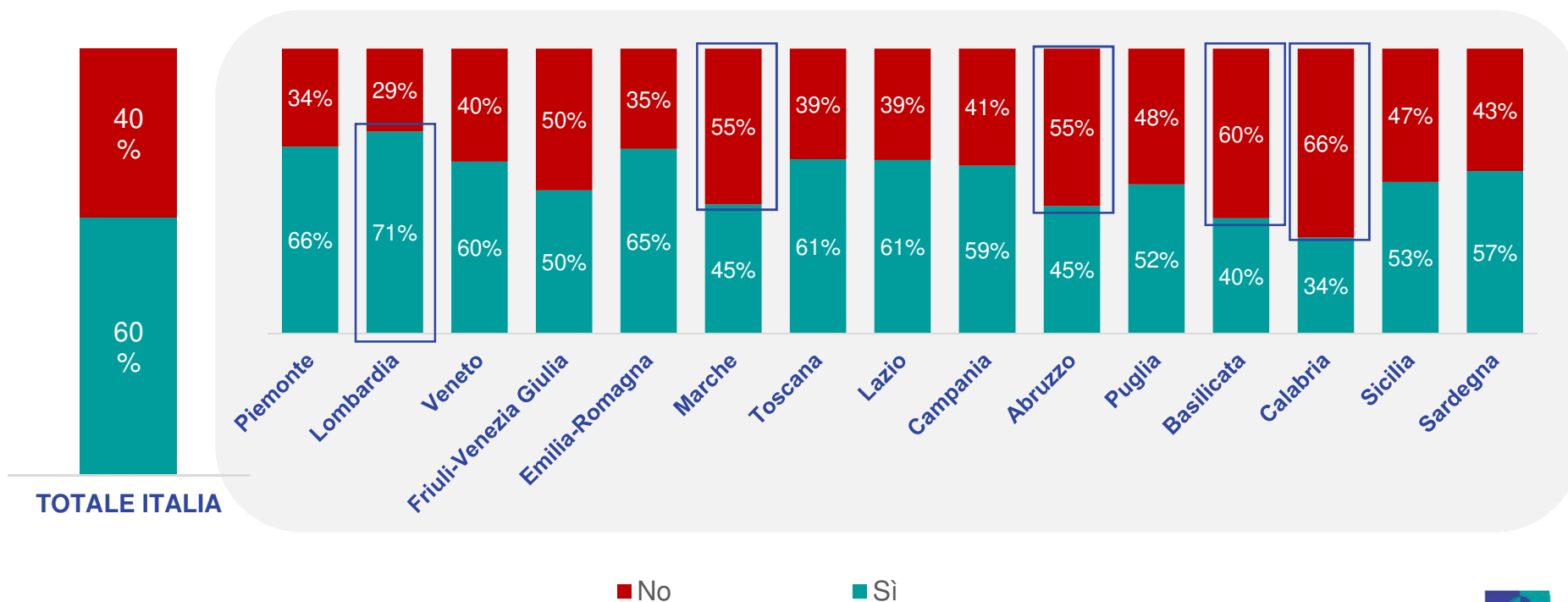
Base: Totale Italia



MAGGIORE LA QUOTA DI COLORO CHE NON ANDRANNO UN VACANZA IN CALABRIA (66%), BASILICATA (60%), MARCHE (55%) E ABRUZZO (55%). AL CONTRARIO SIGNIFICATIVAMENTE SUPERIORE LA QUOTA DI LOMBARDI CHE ANDRÀ IN VACANZA RISPETTO ALLA MEDIA NAZIONALE (71%)

D12 Questa estate andrà in vacanza con la sua famiglia?

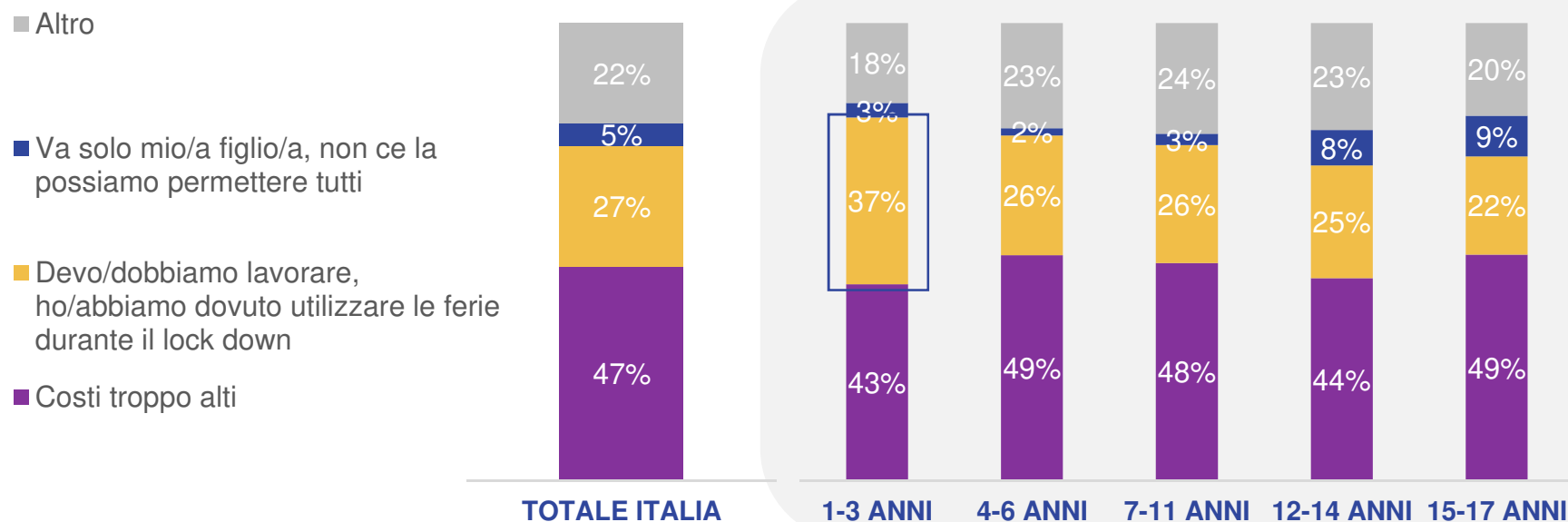
Base: Totale Italia



IL PRINCIPALE OSTACOLO ALLE VACANZE È RAPPRESENTATO DAI COSTI (QUASI 1 CASO SU 2). NON TRASCURABILE LA QUOTA DI COLORO CHE NON ANDRÀ IN VACANZA PER MOTIVI DI LAVORO (27%)

D13 Per quale motivo questa estate non andrà in vacanza con la sua famiglia?

Base: NON ANRA' IN VACANZA

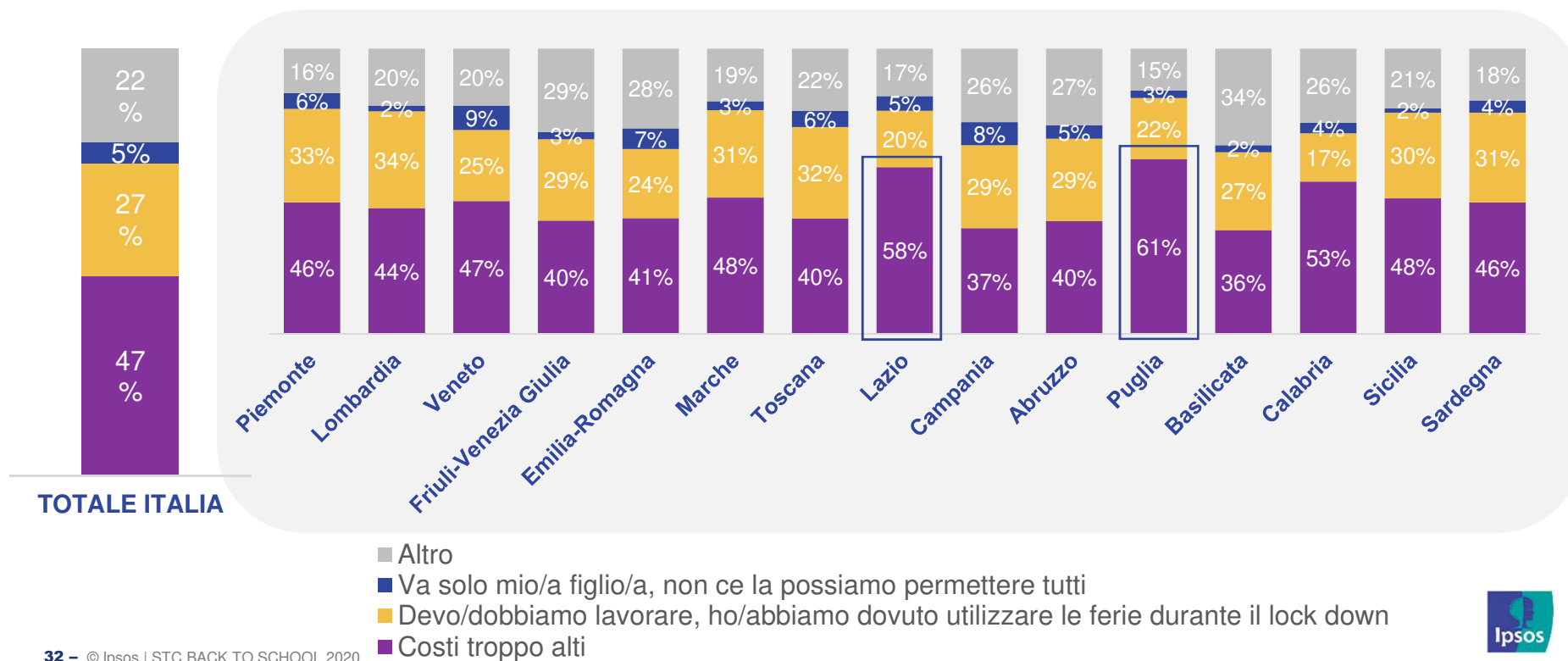


MAGGIOR IMPATTO DEI MOTIVI ECONOMICI IN LAZIO (58%) E PUGLIA (61%)

Dati ponderati

D13 Per quale motivo questa estate non andrà in vacanza con la sua famiglia?

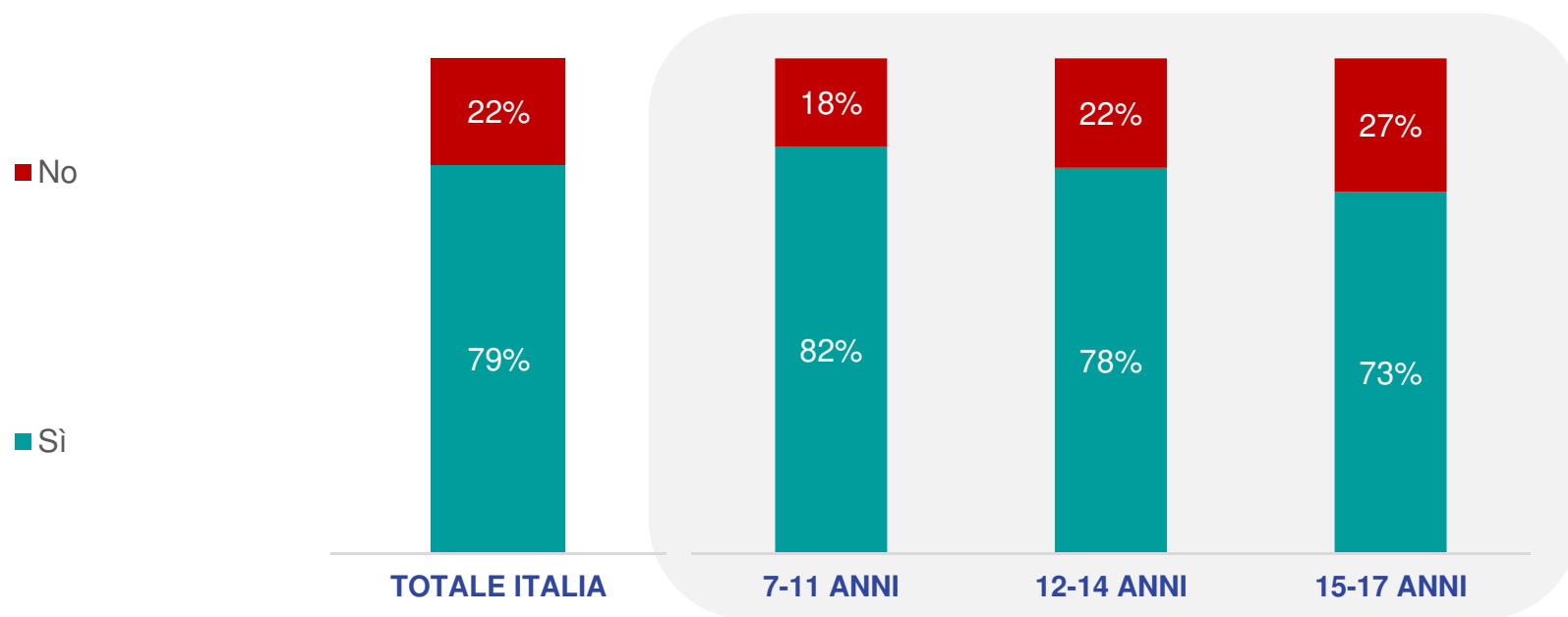
Base: NON ANRA' IN VACANZA



QUATTRO QUINTI DEI GENITORI DI GIOVANI 6-17 ANNI DICHIARANO CHE IL PROPRIO FIGLIO STA LEGGENDO/LEggerÀ UN LIBRO NEL CORSO DELL'ESTATE.

D14 Suo/a figlio/a ha letto, sta leggendo un libro durante l'estate?

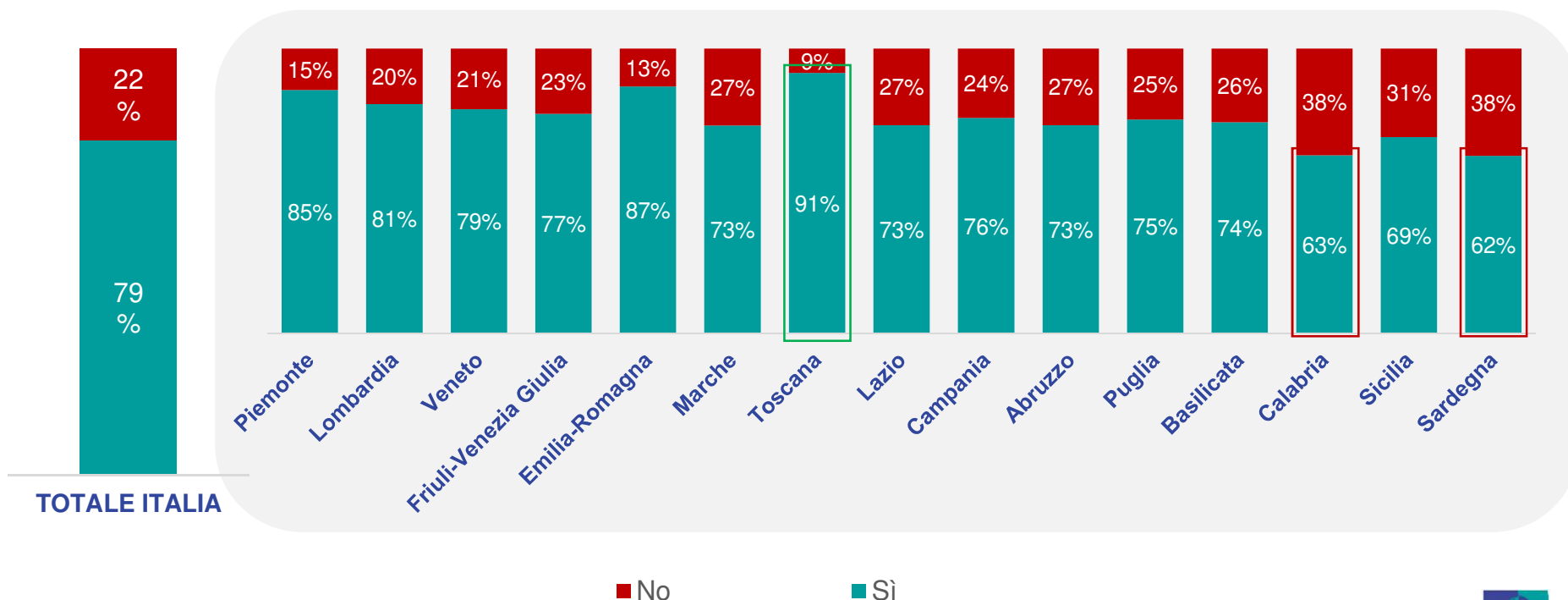
Base: PIU' DI 6 ANNI



PIÙ ALTA LA QUOTA IN TOSCANA (90% CIRCA), INFERIORE AL CONTRARIO IN CALABRIA (63%) E SARDEGNA (62%) *Dati ponderati*

D14 Suo/a figlio/a ha letto, sta leggendo un libro durante l'estate?

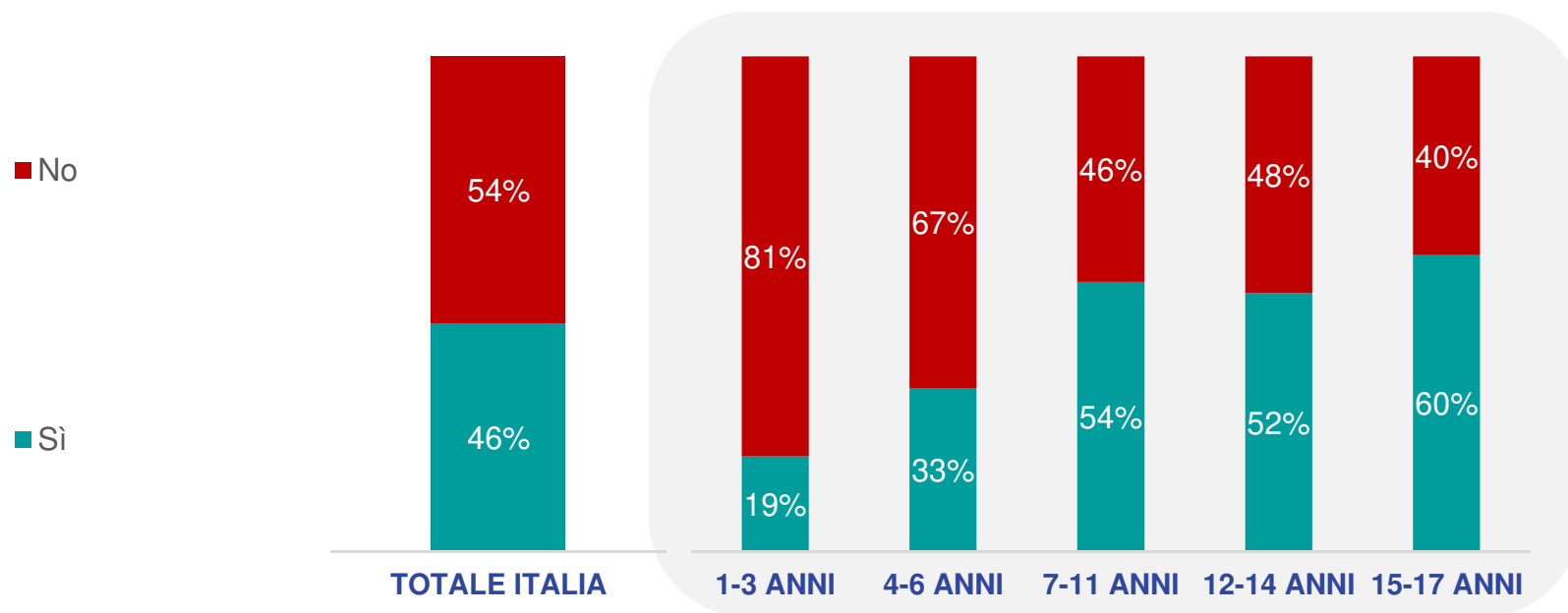
Base: PIU' DI 6 ANNI



NELLA FASCIA 1-3 ANNI, SOLO UN BAMBINO SU 5 STA SVOLGENDO ATTIVITÀ SPORTIVA DURANTE L'ESTATE, QUOTA CHE SALE PROGRESSIVAMENTE ALL'AUMENTARE DELL'ETÀ (1 BAMBINO SU 3 FRA COLORO DI 4-6 ANNI; UNO SU 2 NELLE FASCE 7-11 E 12-14 ANNI E 6 SU 10 FRA I RAGAZZI DI 15-17 ANNI)

D15 Suo/a figlio/a ha svolto, sta svolgendo attività sportiva durante l'estate?

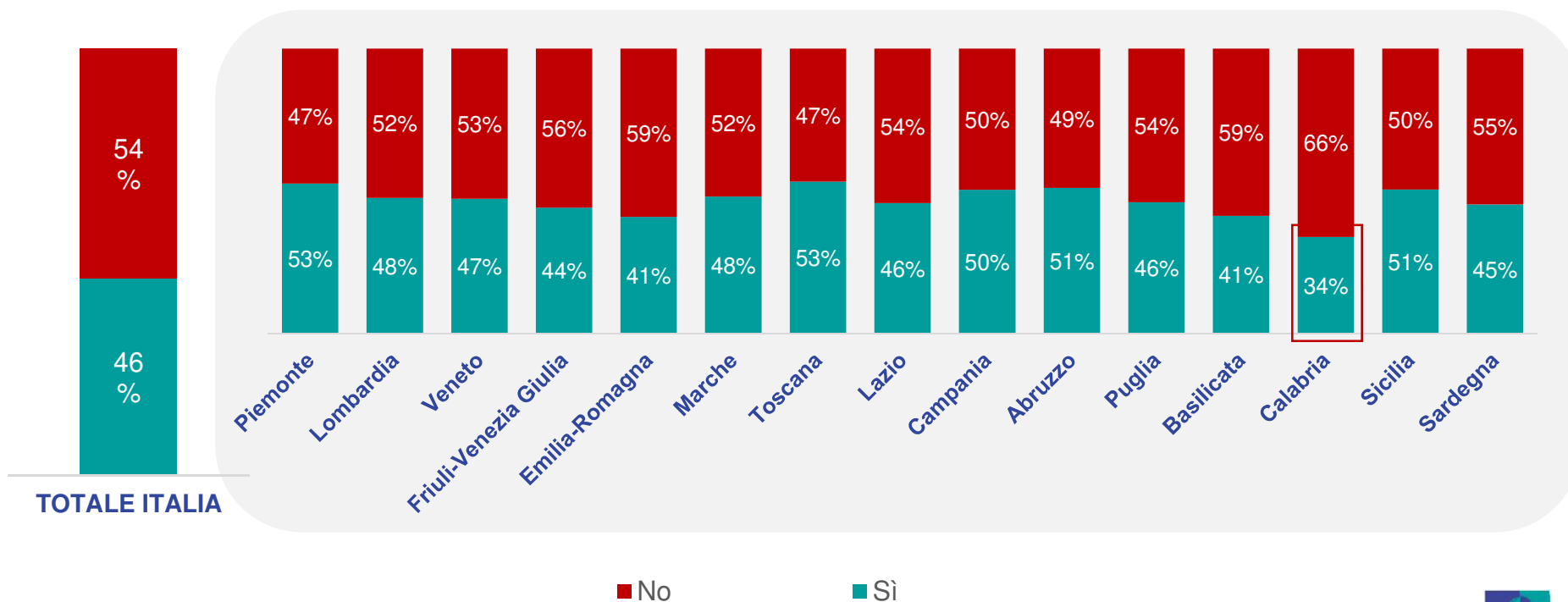
Base: Totale Italia



INFERIORE LA QUOTA DI GIOVANI CHE STANNO SVOLGENDO ATTIVITÀ SPORTIVA IN *Dati ponderati* CALABRIA (34%)

D15 Suo/a figlio/a ha svolto, sta svolgendo attività sportiva durante l'estate?

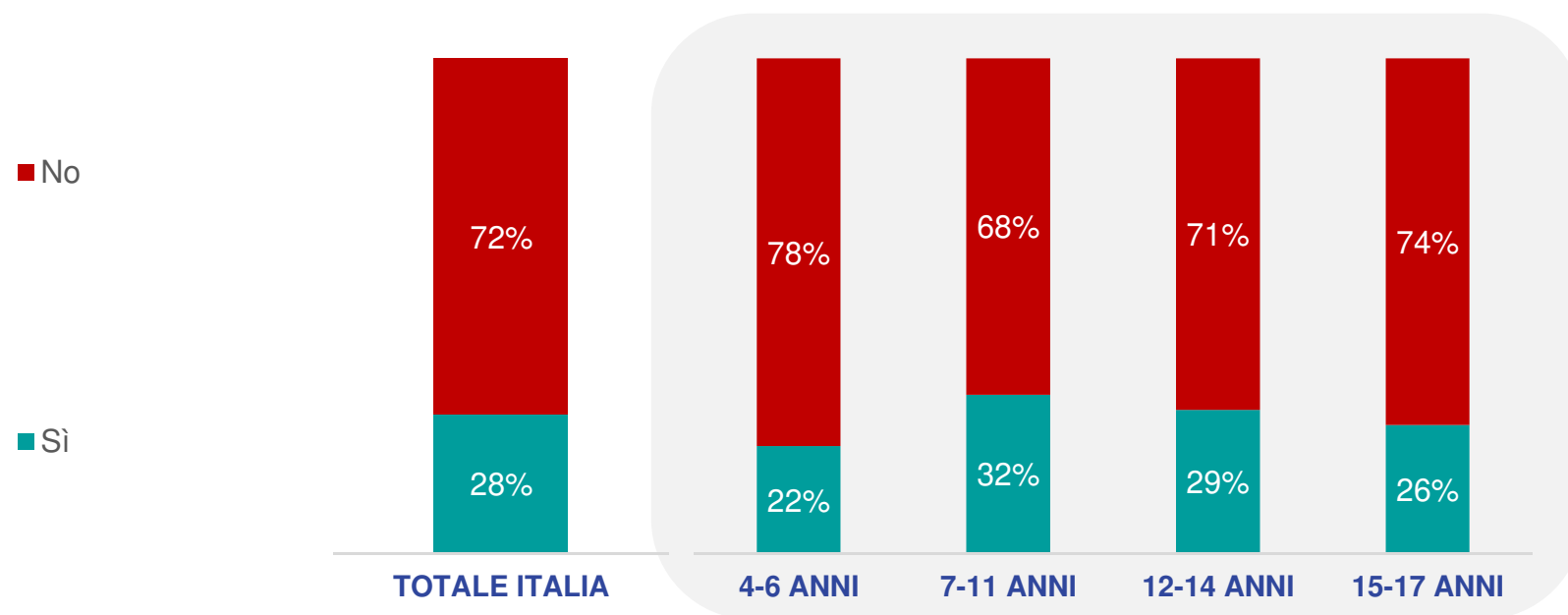
Base: Totale Italia



MENO DI UN GIOVANE SU 3 STA SVOLGENDO ATTIVITÀ CULTURALI DURANTE L'ESTATE

D16 Suo/a figlio/a ha svolto, sta svolgendo attività culturali quali visite a musei, siti archeologici e simili durante l'estate?

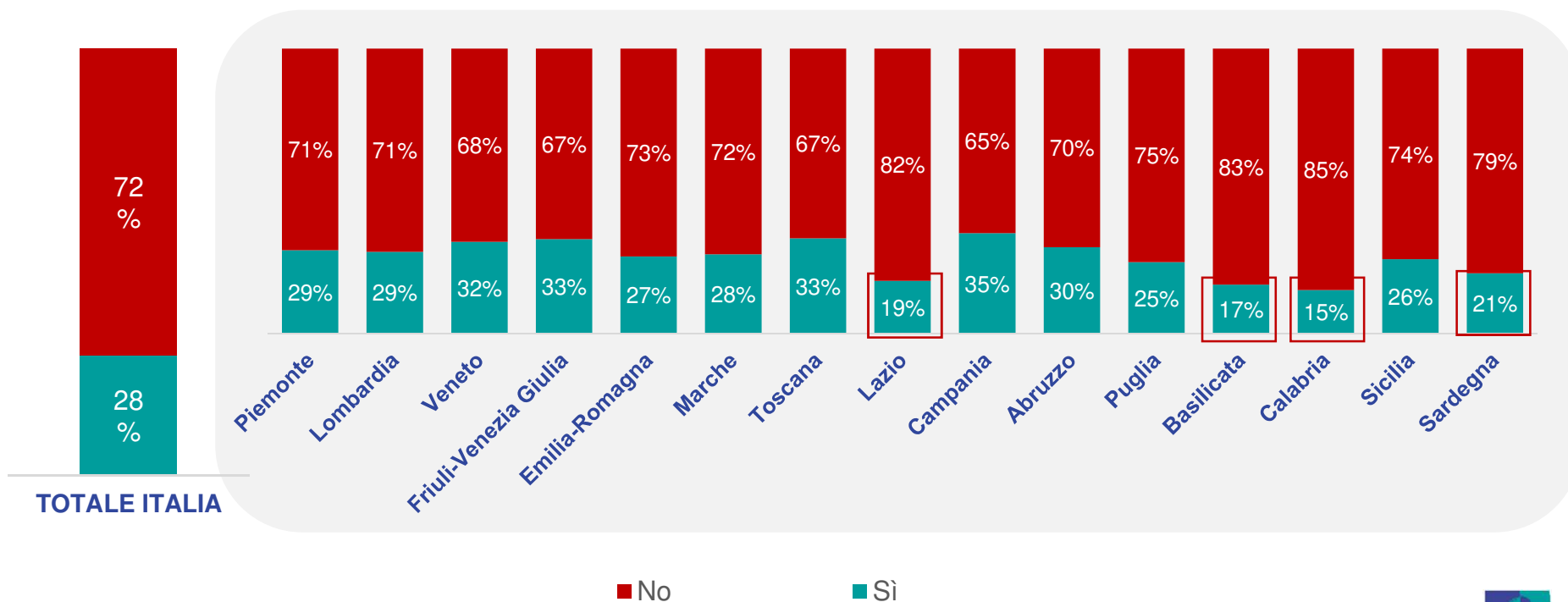
Base: PIU DI 3 ANNI



MINORE LA QUOTA DI GIOVANI IMPEGNATI IN ATTIVITÀ CULTURALI DURANTE L'ESTATE IN LAZIO (19%), BASILICATA (17%), CALABRIA (15%) E SARDEGNA (21%) *Dati ponderati*

D16 Suo/a figlio/a ha svolto, sta svolgendo attività culturali quali visite a musei, siti archeologici e simili durante l'estate?

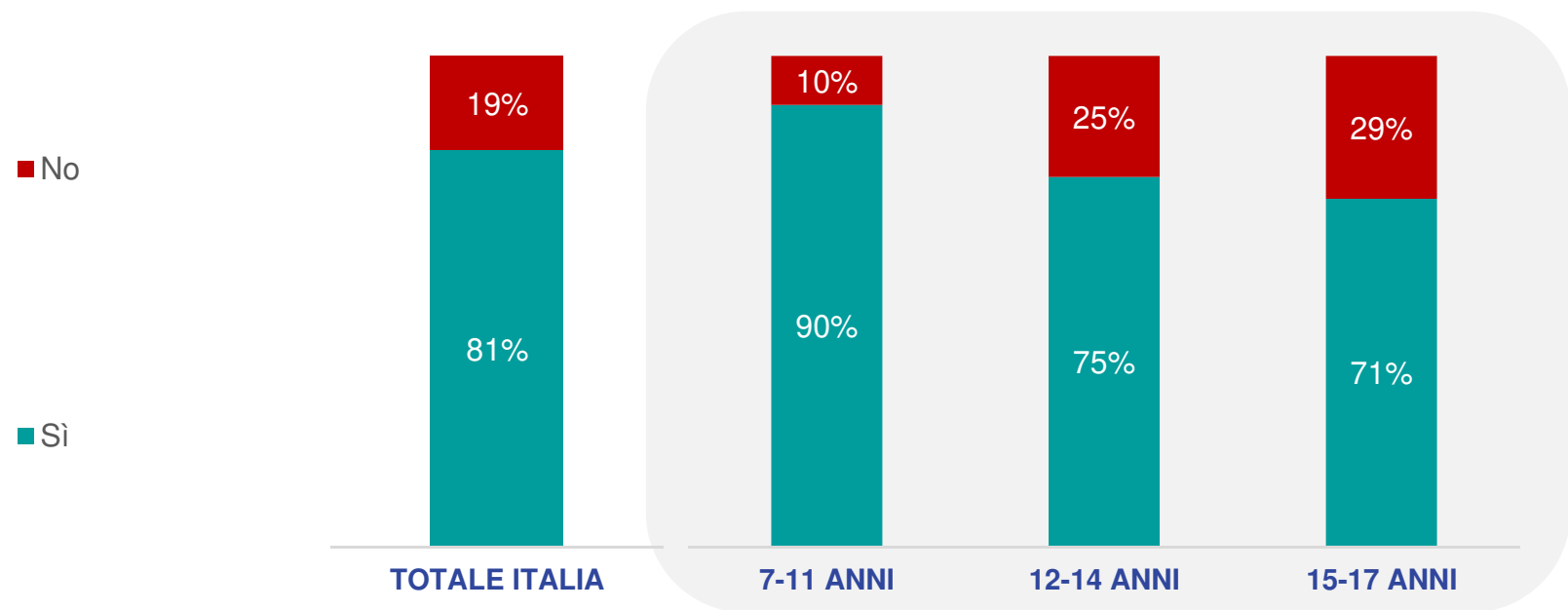
Base: PIU DI 3 ANNI



4 STUDENTI SU 5 STANNO SVOLGENDO I COMPITI DURANTE LE VACANZE. MAGGIORE LA QUOTA FRA I PIÙ PICCOLI 7-11 ANNI (90%); INFERIORE FRA I PIÙ GRANDI 15-17 ANNI (71%)

D17 Suo/a figlio/a ha svolto, sta svolgendo i compiti durante le vacanze?

Base: PIU DI 6 ANNI

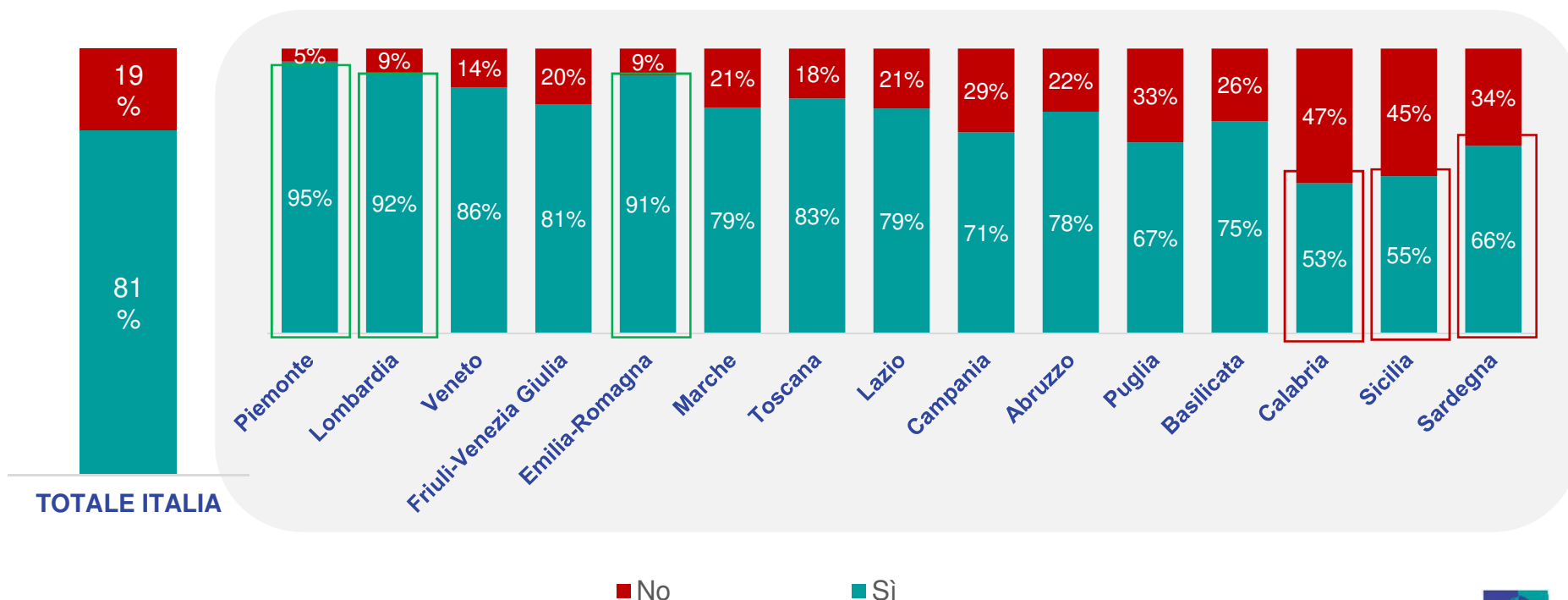


PIEMONTE , LOMBARDIA ED EMILIA ROMAGNA SONO CARATTERIZZATE DA UNA MAGGIORE QUOTA DI STUDENTI CHE STANNO SVOLGENDO I COMPITI DURANTE LE VACANZE (90% E PIÙ) CALABRIA, SICILIA, SARDEGNA, AL CONTRARIO DA UNA MINORE QUOTA (53%, 55% E 66% RISPETTIVAMENTE)

Dati ponderati

D17 Suo/a figlio/a ha svolto, sta svolgendo i compiti durante le vacanze?

Base: PIU DI 6 ANNI



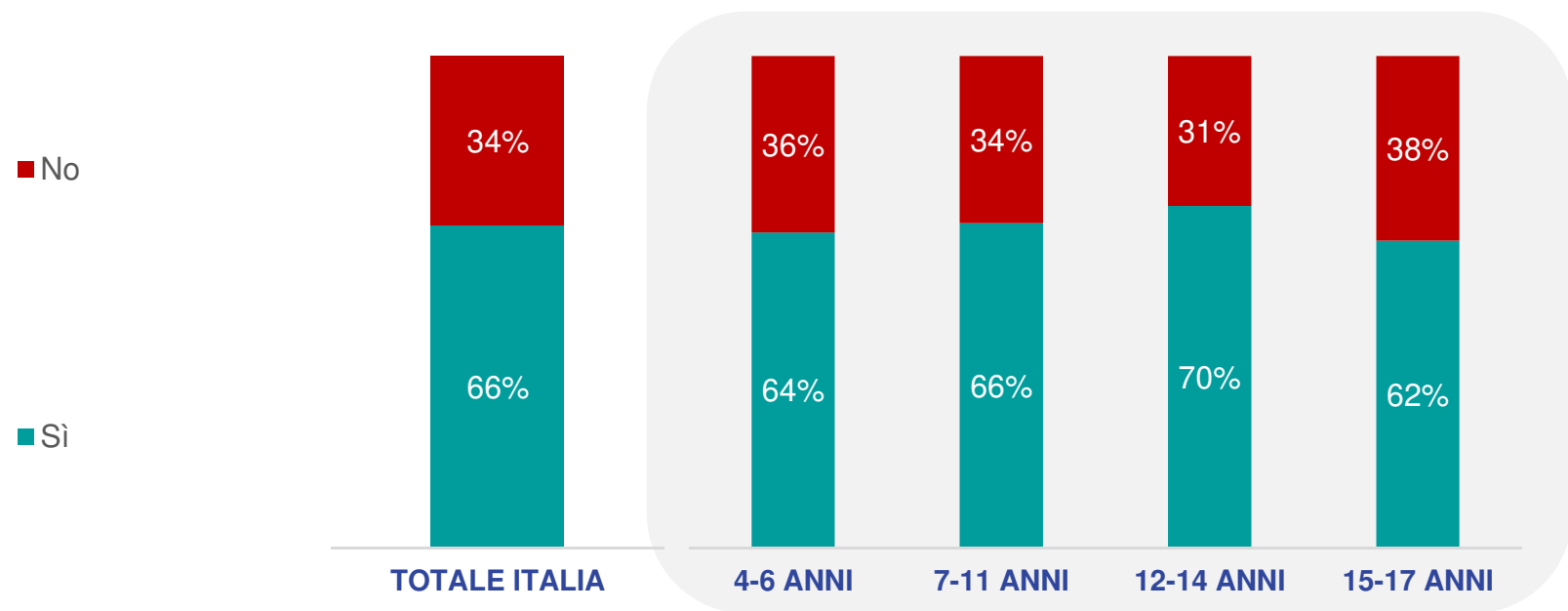
RITORNO A SCUOLA

3

2 GENITORI SU 3 DICHIARANO DI ESSERE A CONOSCENZA DELLA DATA DI RIAPERTURA DELLE SCUOLE

D18 Sa quando riaprirà effettivamente la scuola di suo/a figlio/a?

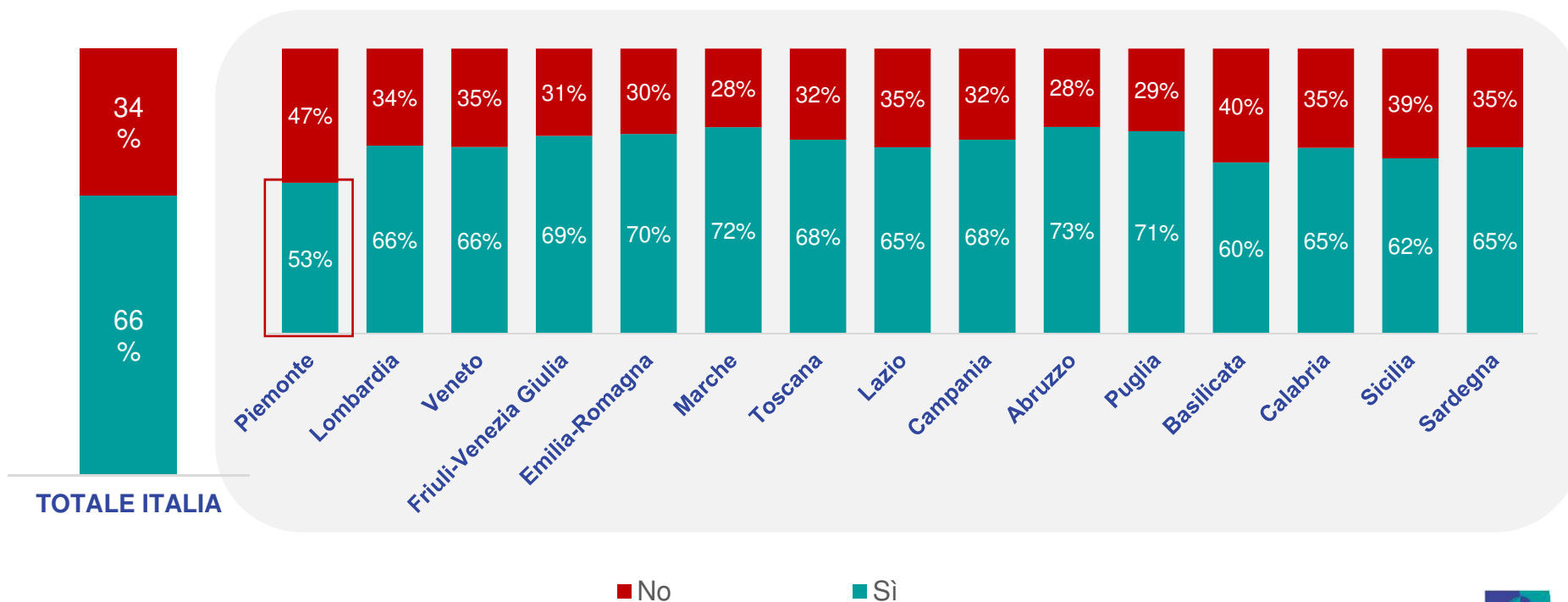
Base: PIU DI 3 ANNI



MAGGIORE INCERTEZZA FRA I GENITORI DELLA REGIONE PIEMONTE (SOLO UNO SU 2 *Dati ponderati* DICHIARA DI SAPERE QUANDO RIAPRIRÀ EFFETTIVAMENTE LA SCUOLA)

D18 Sa quando riaprirà effettivamente la scuola di suo/a figlio/a?

Base: PIU DI 3 ANNI

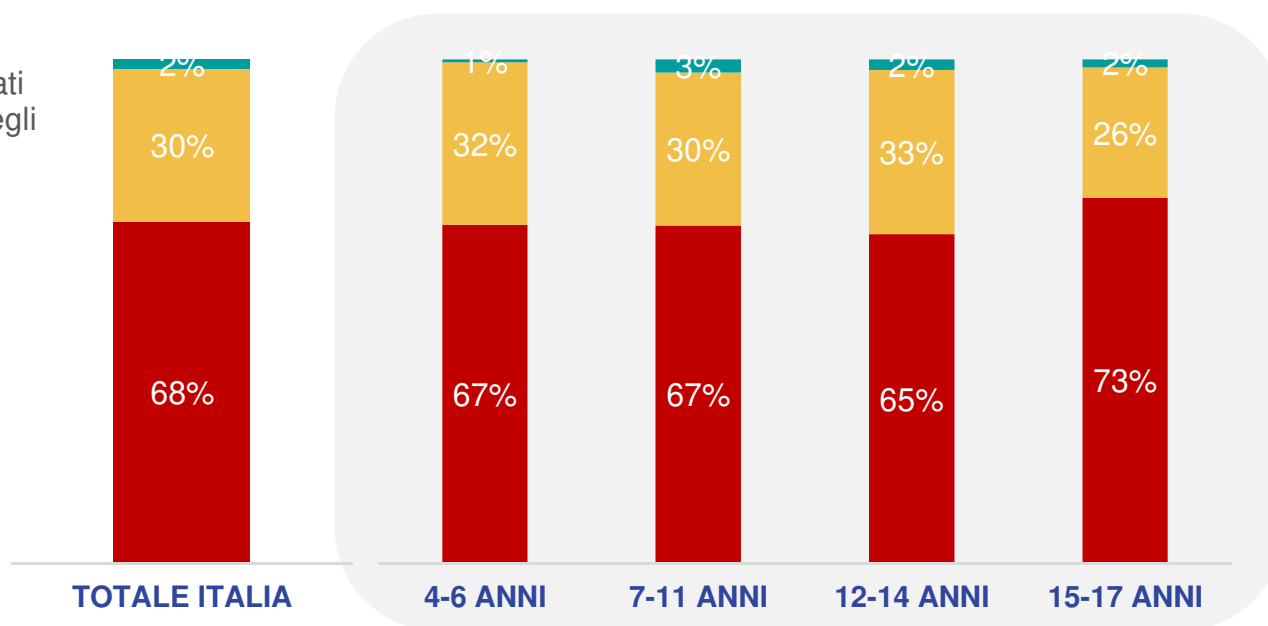


7 GENITORI SU 10 DICHIARANO DI NON AVER RICEVUTO ALCUNA COMUNICAZIONE CIRCA LE MODALITÀ ORGANIZZATIVE E LE NORME COMPORTAMENTALI PER IL PROSSIMO ANNO

D19 La scuola ha già comunicato le modalità organizzative e norme comportamentali per il prossimo anno scolastico?

Base: PIU DI 3 ANNI

- Sì, io e/o mio/a figlio/a siamo stati coinvolti nella riprogettazione degli spazi e dei tempi della didattica
- Sì, abbiamo ricevuto una comunicazione
- No

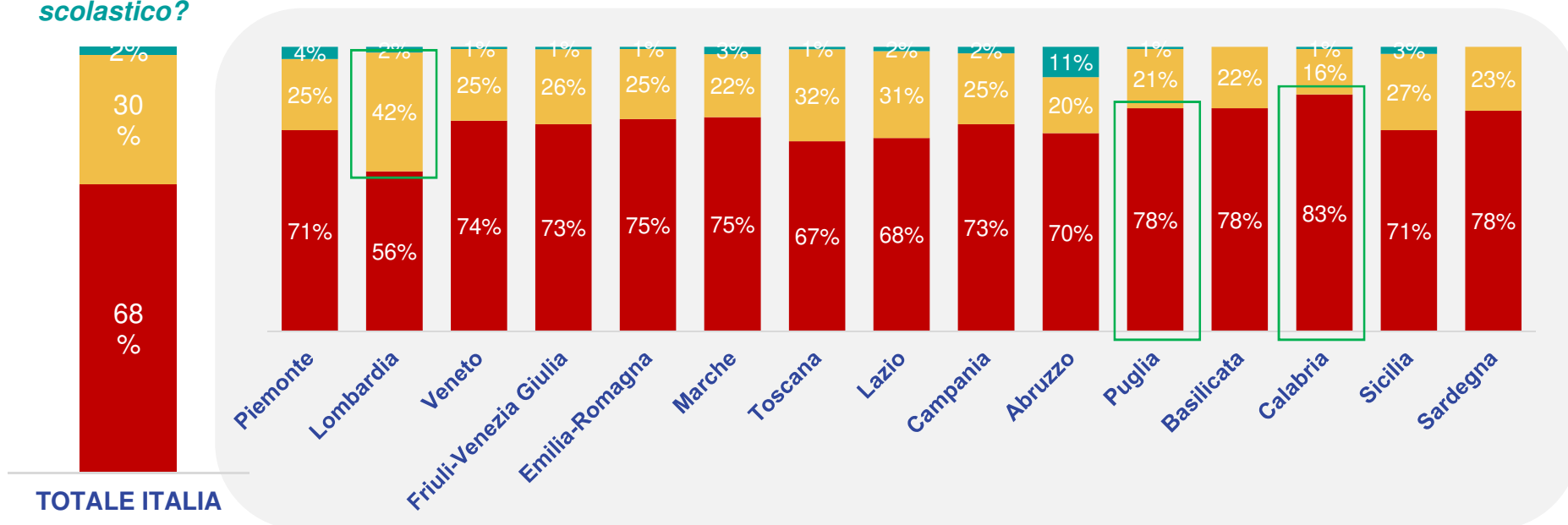


I GENITORI LOMBARDI QUELLI CHE DICONO MAGGIORMENTE DI AVER RICEVUTO COMUNICAZIONI CIRCA LE MODALITÀ ORGANIZZATIVE E LE NORME COMPORTAMENTALI PER IL PROSSIMO ANNO (44%); FRA QUELLI DI CALABRIA E PUGLIA, AL CONTRARIO, MAGGIOR QUOTA DI GENITORI CHE DICONO DI NON AVER RICEVUTO ALCUNA COMUNICAZIONE (83 E 78% RISPETTIVAMENTE)

Dati ponderati

Base: PIU DI 3 ANNI

D19 La scuola ha già comunicato le modalità organizzative e norme comportamentali per il prossimo anno scolastico?



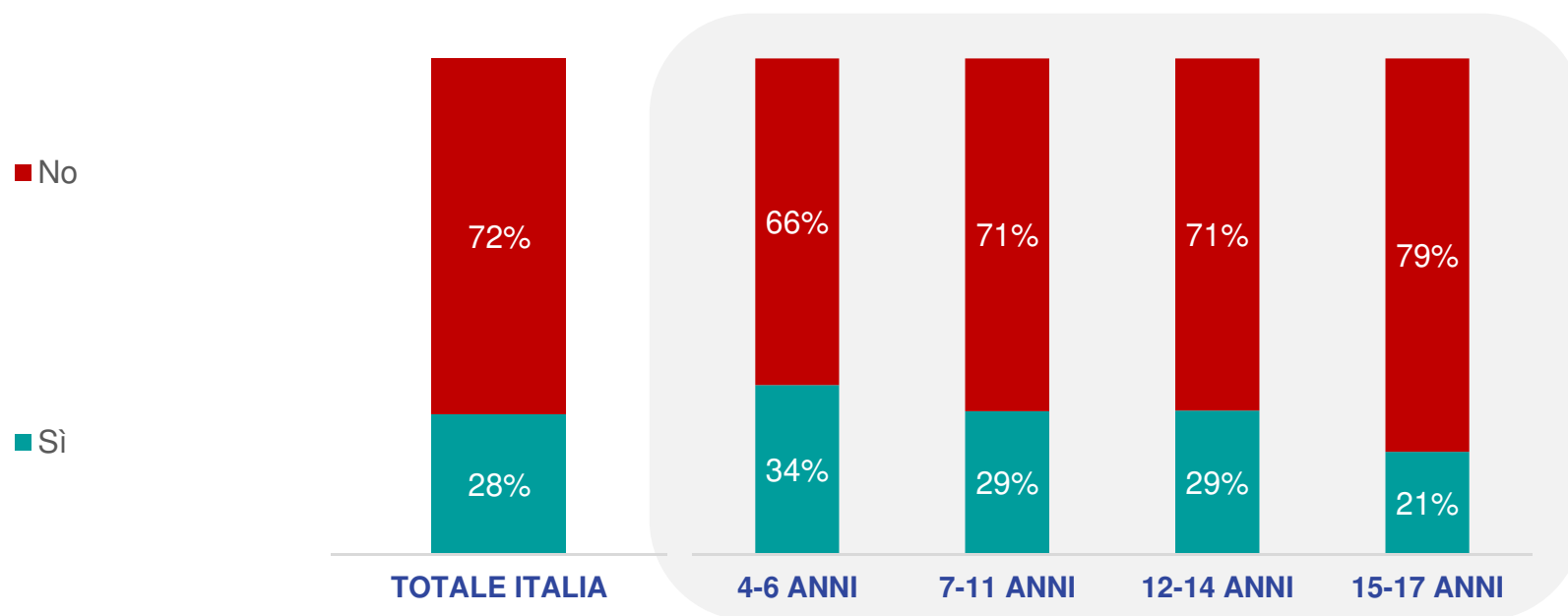
- Sì, io e/o mio/a figlio/a siamo stati coinvolti nella riprogettazione degli spazi e dei tempi della didattica
- Sì, abbiamo ricevuto una comunicazione
- No



MENO DI UN GENITORE SU 3 (28%) È A CONOSCENZA DI EVENTUALI MODIFICHE DELL'ORARIO DI INGRESSO

D20 Sa se l'orario di ingresso sarà sempre lo stesso?

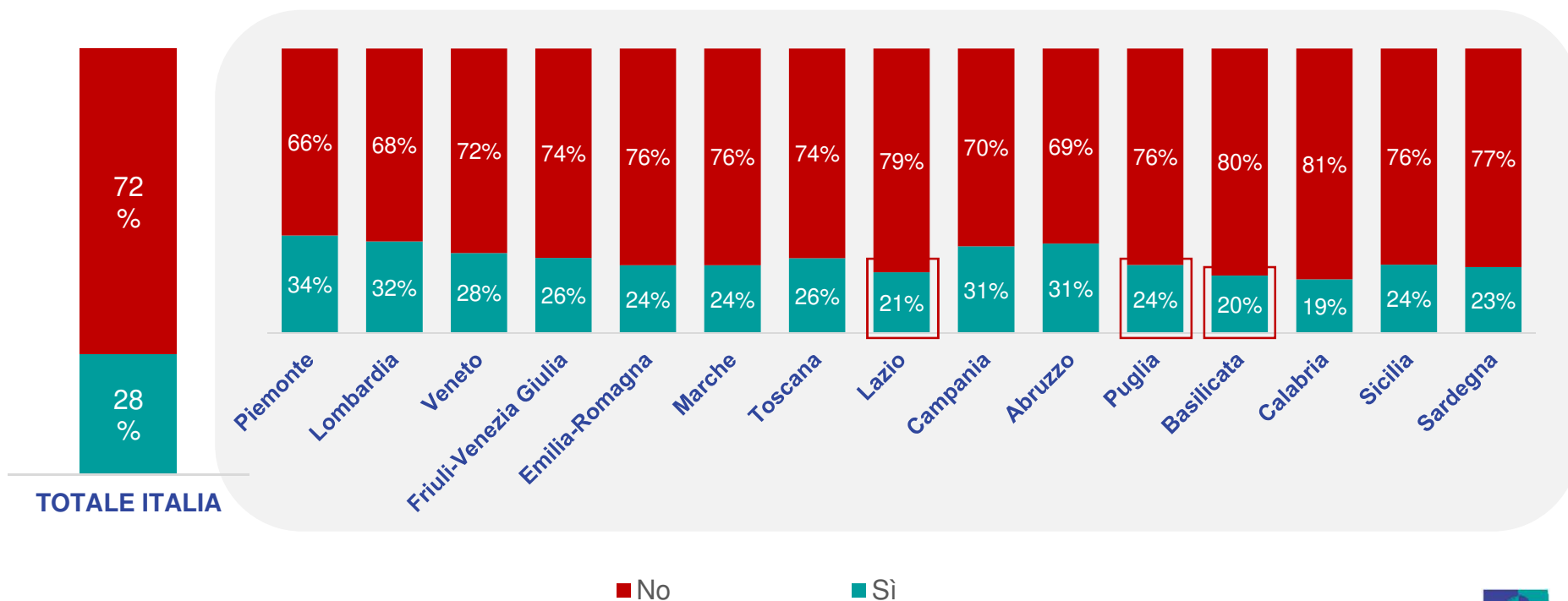
Base: PIU DI 3 ANNI



MINORE LA QUOTA DI GENITORI A CONOSCENZA DI EVENTUALI MODIFICHE DELL'ORARIO DI INGRESSO IN PUGLIA (24%), LAZIO (21%), BASILICATA (20%) *Dati ponderati*

D20 Sa se l'orario di ingresso sarà sempre lo stesso?

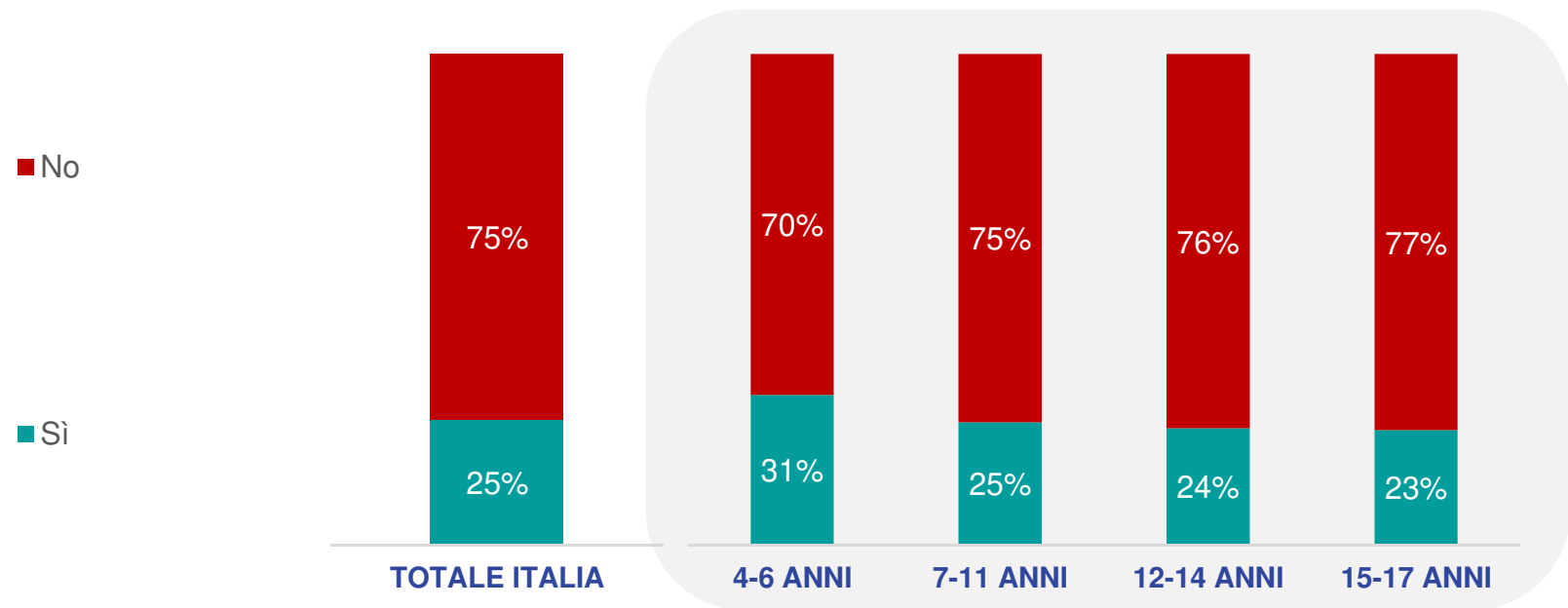
Base: PIU DI 3 ANNI



SOLO 1 GENITORE SU 4 SA GIÀ SE LA CLASSE DEL PROPRIO FIGLIO VERRÀ DIVISA IN GRUPPI. LEGGERMENTE SUPERIORE LA QUOTA FRA I GENITORI DI BAMBINI 4-6 ANNI (31%)

D21 Sa se la classe di suo/a figlio/a verrà divisa in gruppi?

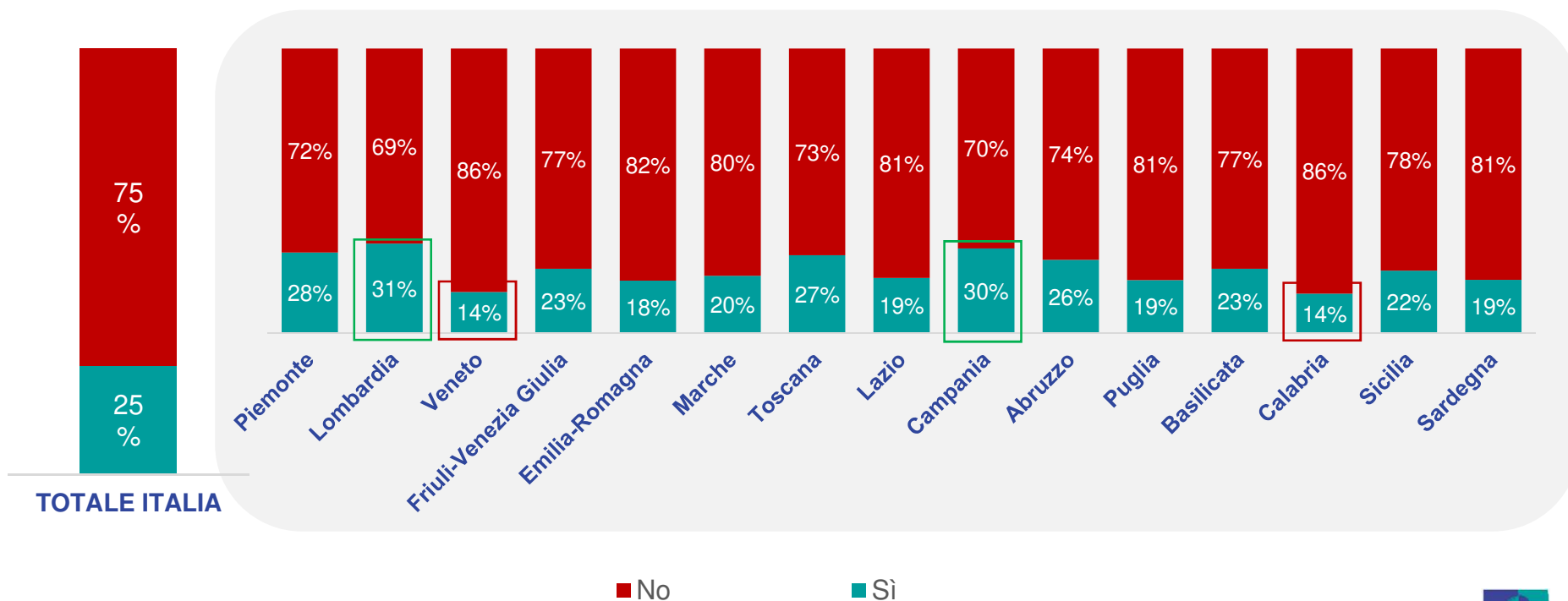
Base: PIU DI 3 ANNI



PARTICOLARMENTE BASSA LA QUOTA DI COLORO A CONOSCENZA DELL'EVENTUALE DIVISIONE IN GRUPPI DELLA CLASSE DEL PROPRIO FIGLIO IN VENETO (14%) E CALABRIA (14%); MAGGIORE AL CONTRARIO IN LOMBARDIA (31%) E CAMPANIA (30%) *Dati ponderati*

D21 Sa se la classe di suo/a figlio/a verrà divisa in gruppi?

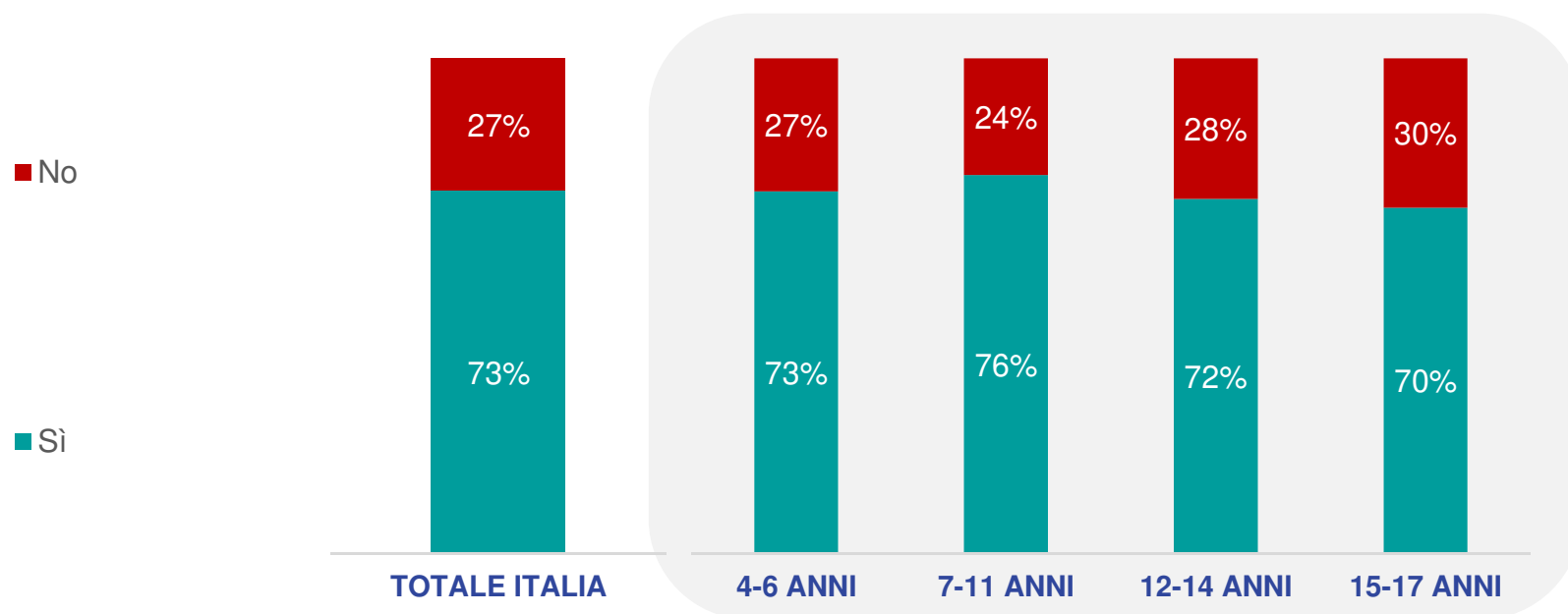
Base: PIU DI 3 ANNI



7 GENITORI SU 10 DICHIARANO DI AVERE PREOCCUPAZIONI RELATIVE AL RIENTRO A SCUOLA

D22 Pensando al rientro a scuola a settembre, ci sono elementi che destano particolari preoccupazioni?

Base: PIU DI 3 ANNI

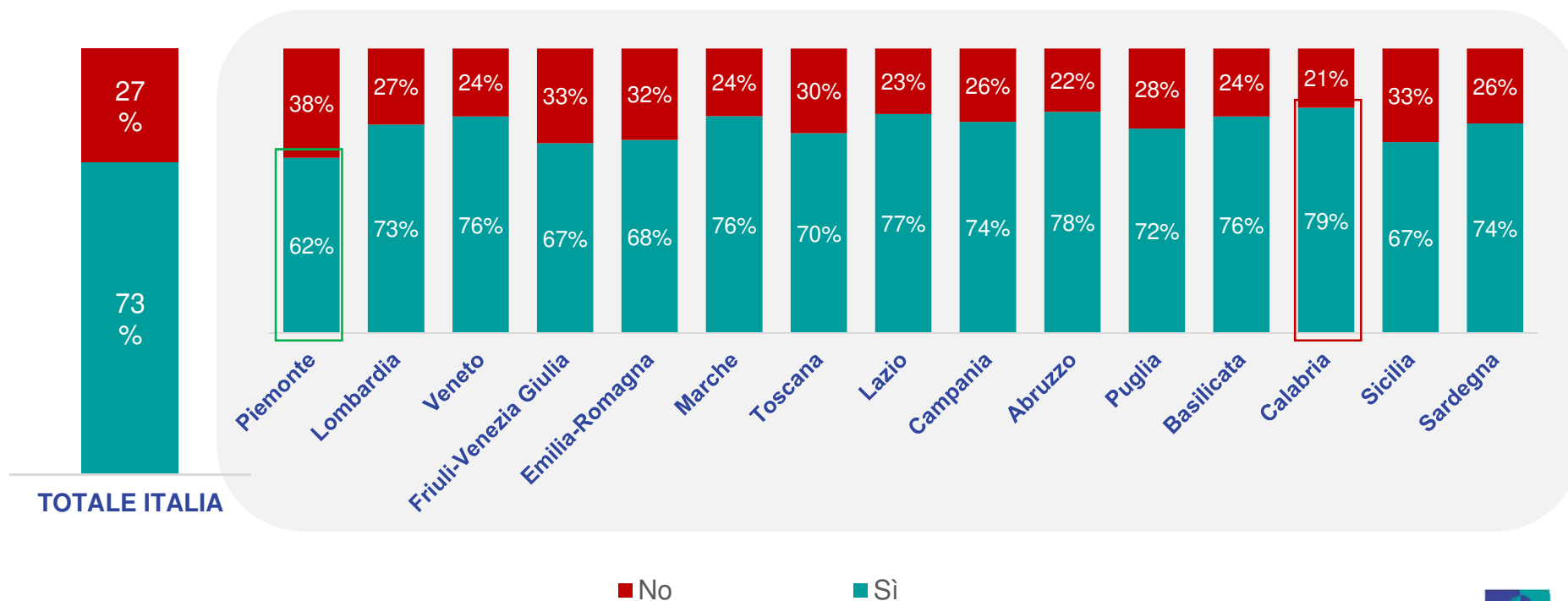


MINOR QUOTA IN PIEMONTE (6 SU 10), MAGGIORE IN CALABRIA (8 SU 10)

Dati ponderati

D22 Pensando al rientro a scuola a settembre, ci sono elementi che destano particolari preoccupazioni?

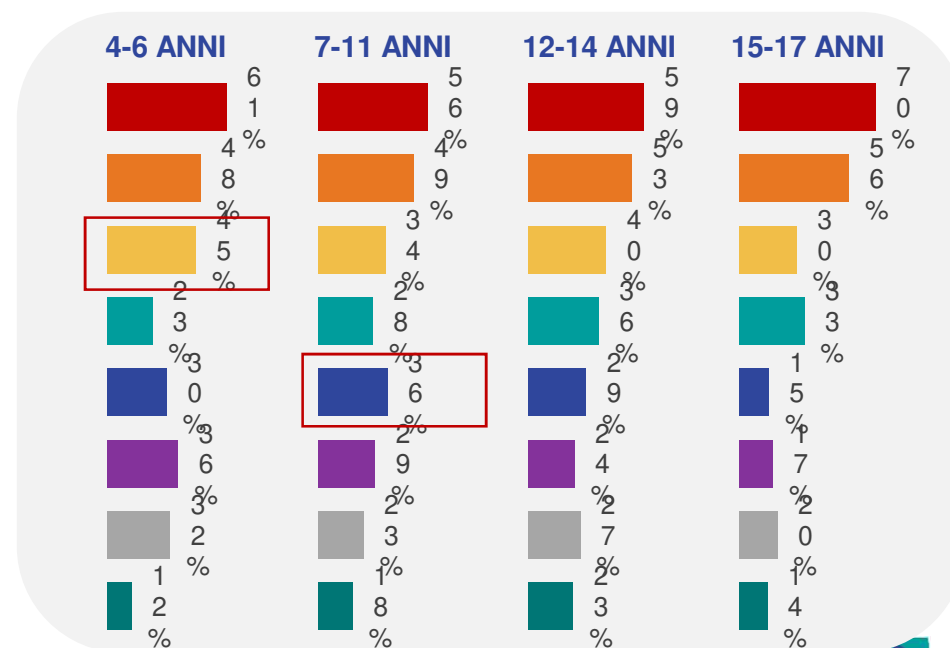
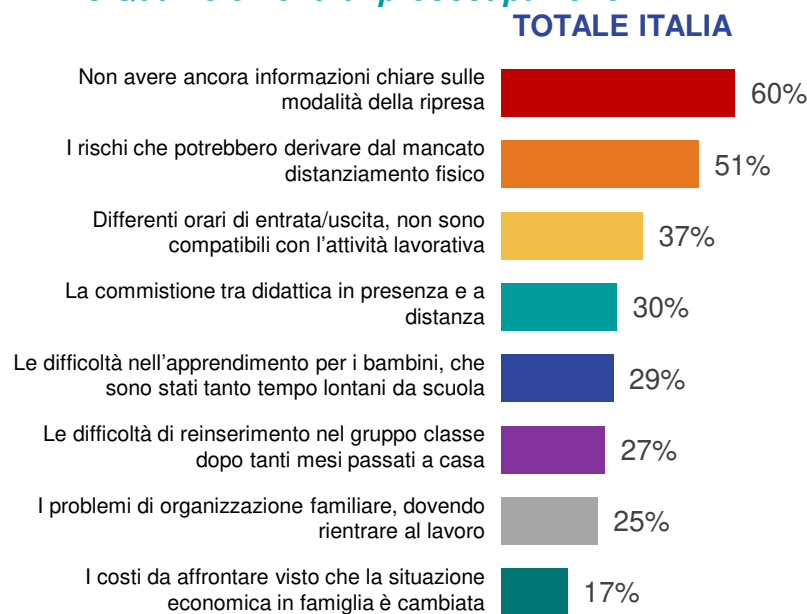
Base: PIU DI 3 ANNI



MAGGIOR PREOCCUPAZIONE DATA DALL'INCERTEZZA CIRCA LE MODALITÀ DI RIPRESA (60%), SEGUITA DAI RISCHI LEGATI AL MANCATO DISTANZIAMENTO FISICO (51%) E QUINDI DALLE POSSIBILI VARIAZIONI DI ORARIO DI ENTRATA/USCITA DA SCUOLA CHE POTREBBERO NON ESSERE COMPATIBILI CON GLI IMPEGNI LAVORATIVI DEI GENITORI (37%) E SPECIALMENTE PER 4-6 ANNI(45%). PREOCCUPAZIONI LEGATE ANCHE ALLE DIFFICOLTÀ DI APPRENDIMENTO PER I GENITORI DI BAMBINI 7-11 ANNI (36%)

Base: E' PREOCCUPATO PER RIENTRO A SCUOLA

D23 Quali elementi di preoccupazione?



MINOR IMPATTO DELL'INCERTEZZA IN LOMBARDIA (53%), TOSCANA (50%) E SICILIA (49%) RISPETTO ALLA MEDIA NAZIONALE (60%). MAGGIOR PREOCCUPAZIONE DEL MANCATO DISTANZIAMENTO FISICO IN BASILICATA (67%) E CALABRIA (62%). MINOR PESO DI VARIAZIONI DI ORARIO PER BASILICATA (16%) E SARDEGNA (26%)

Dati ponderati

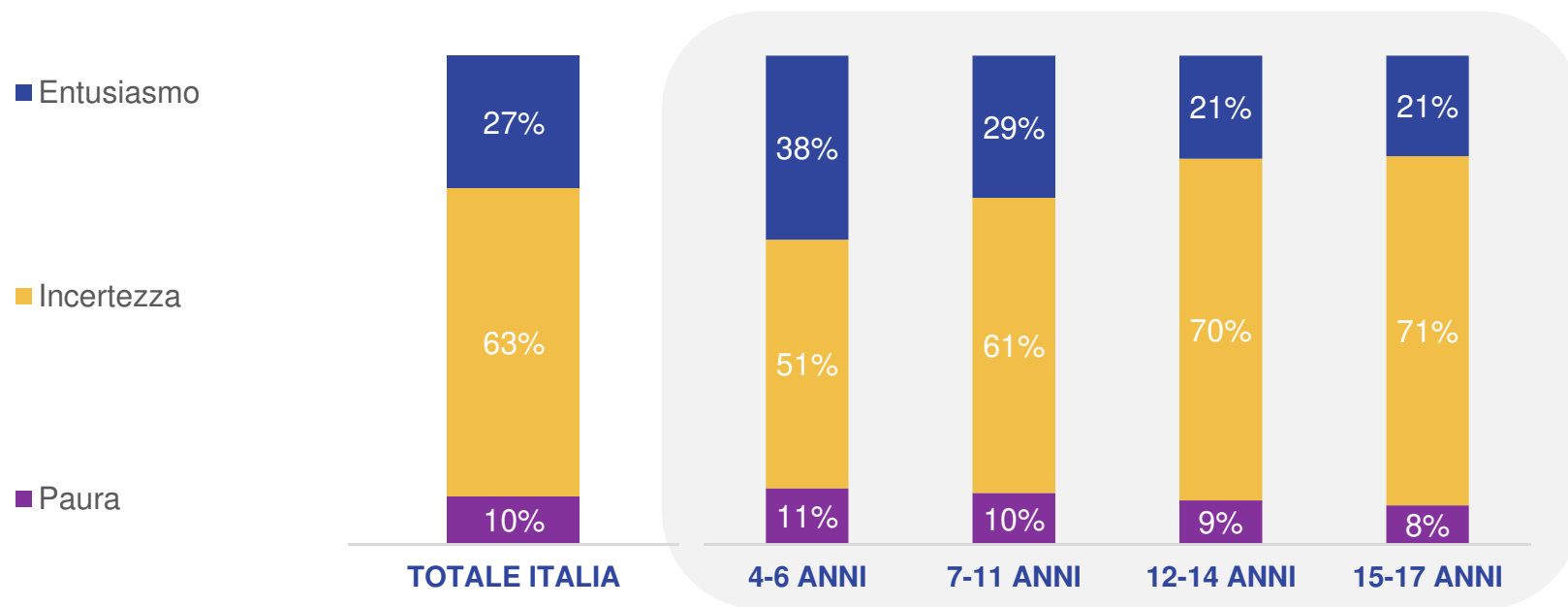
D23 Quali elementi di preoccupazione?

Base: E' PREOCCUPATO PER RIENTRO A SCUOLA

	TOTALE ITALIA	Piemonte	Lombardia	Veneto	Friuli-Venezia Giulia	Emilia-Romagna	Marche	Toscana	Lazio	Campania	Abruzzo	Puglia	Basilicata	Calabria	Sicilia	Sardegna
Non avere ancora informazioni chiare sulle modalità della ripresa	60%	71%	53%	67%	71%	68%	70%	50%	57%	56%	62%	62%	62%	65%	49%	61%
I rischi che potrebbero derivare dal mancato distanziamento fisico	51%	46%	46%	52%	35%	54%	53%	48%	55%	60%	49%	52%	67%	62%	50%	46%
Differenti orari di entrata/uscita, non sono compatibili con l'attività lavorativa	37%	43%	43%	31%	32%	40%	31%	35%	40%	32%	32%	40%	16%	29%	31%	26%
La commistione tra didattica in presenza e a distanza	30%	31%	28%	29%	26%	36%	37%	23%	33%	24%	24%	40%	32%	29%	31%	26%
Le difficoltà nell'apprendimento per i bambini, che sono stati tanto tempo lontani da scuola	29%	36%	33%	31%	21%	31%	31%	27%	37%	26%	30%	31%	23%	21%	16%	17%
Le difficoltà di reinserimento nel gruppo classe dopo tanti mesi passati a casa	27%	27%	25%	28%	20%	27%	24%	25%	26%	28%	26%	27%	21%	27%	24%	17%
I problemi di organizzazione familiare, dovendo rientrare al lavoro	25%	30%	30%	28%	19%	25%	19%	21%	23%	25%	27%	24%	15%	18%	26%	16%
I costi da affrontare visto che la situazione economica in famiglia è cambiata	17%	18%	20%	17%	14%	15%	21%	17%	18%	13%	27%	22%	23%	20%	20%	14%

INCERTEZZA LO STATO D'ANIMO PREVALENTE (63%) CON CUI I GENITORI PENSANO CHE I PROPRI FIGLI AFFRONTERANNO IL RIENTRO A SCUOLA; SPECIALMENTE FRA LE FASCE PIÙ GRANDI (70% CIRCA PER I RAGAZZI DAI 12 ANNI IN SU)

D24 Secondo lei quale è lo stato d'animo prevalente con cui suo/a figlio/a affronta il rientro a scuola? Base: PIU DI 3 ANNI

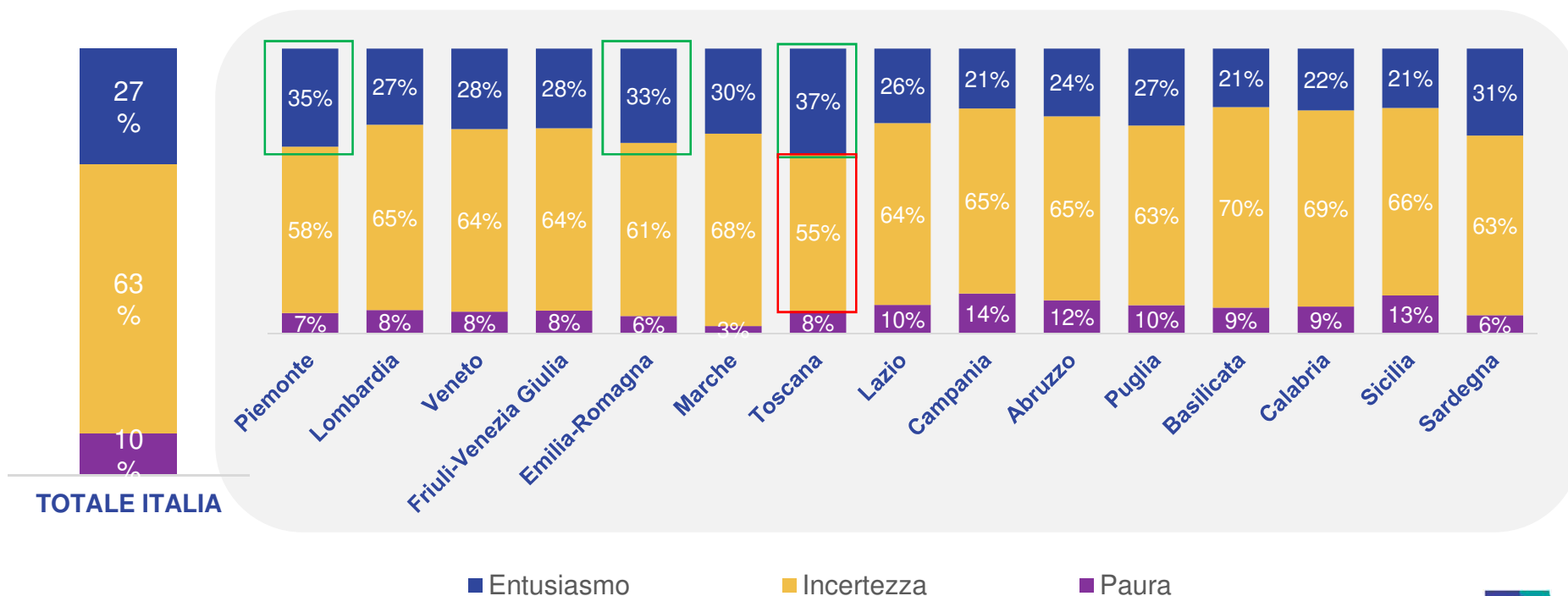


IN PIEMONTE (35%), EMILIA ROMAGNA (33%) E TOSCANA (37%) MAGGIOR QUOTA DI GENITORI CHE RITENGONO L'ENTUSIASMO LO STATO D'ANIMO PREVALENTE (VS 27% NAZIONALE), SEPPUR MINORITARIO RISPETTO ALL'INCERTEZZA CHE RIMANE LO STATO PREVALENTE OVUNQUE (MINOR PESO IN TOSCANA CON 55% VS 63% DI MEDIA NAZIONALE)

Dati ponderati

Base: PIU DI 3 ANNI

D24 Secondo lei quale è lo stato d'animo prevalente con cui suo/a figlio/a affronta il rientro a scuola?



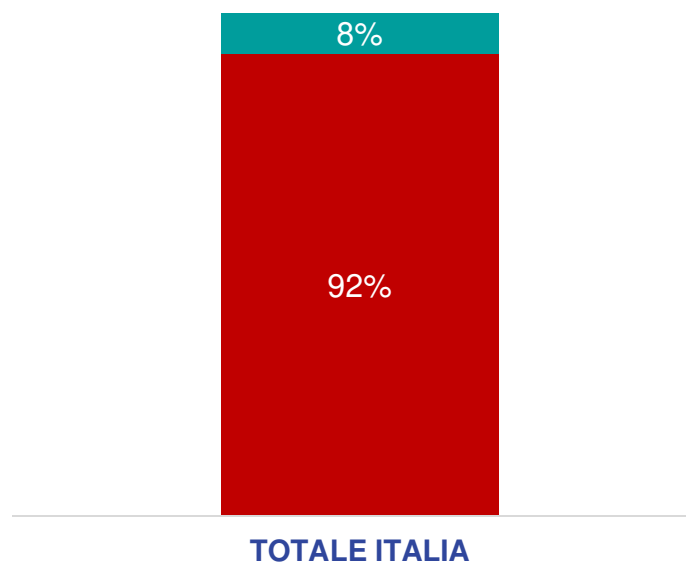
MENO DI UN RAGAZZO SU 10 HA CAMBIATO SCELTA A CAUSA DEL COVID CIRCA IL CORSO DI STUDI DA SEGUIRE SUCCESSIVAMENTE ALLE SCUOLE MEDIE INFERIORI

D24a A seguito del lockdown, suo/a figlio/a ha cambiato scelta circa il corso di studi da seguire successivamente al ciclo che sta frequentando ora?

Base: 14-15 ANNI

- Sì pensava di iscriversi al liceo ma ora a causa delle possibili difficoltà economiche che la nostra famiglia sta/potrebbe attraversare a causa del Covid si iscriverà ad una scuola professionale

■ No

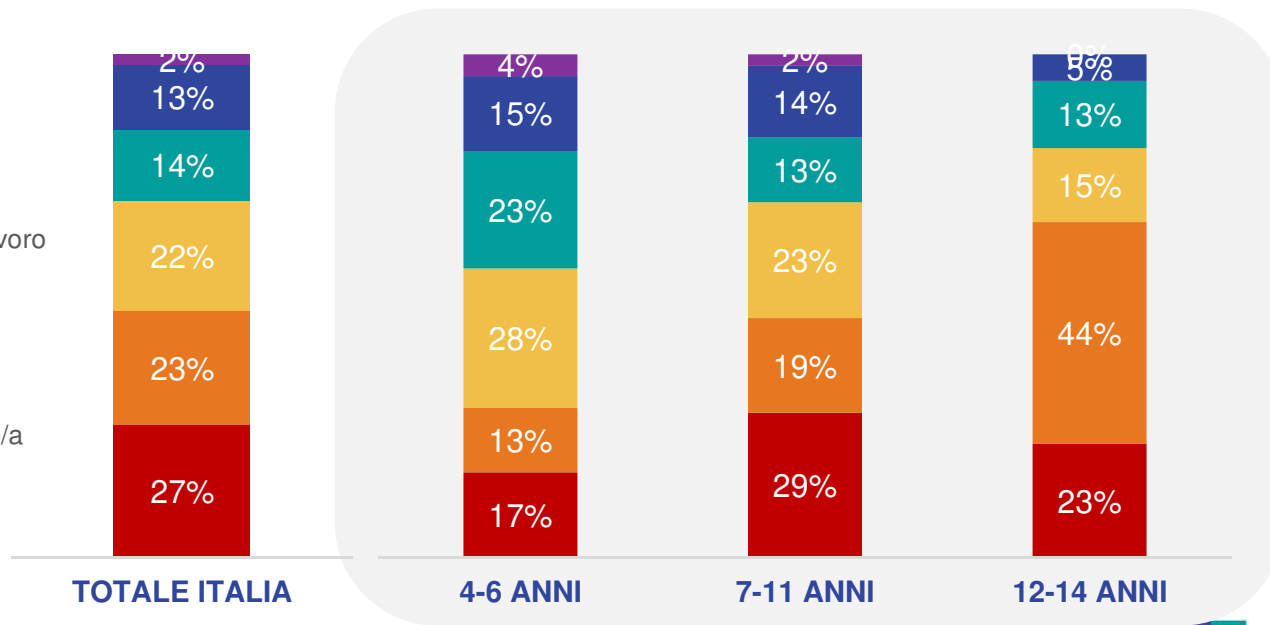


ALTA FRAMMENTAZIONE NELLE POSSIBILI SOLUZIONI IN CASO DI INCOMPATIBILITÀ FRA ORARI SCOLASTICI DEI BAMBINI FREQUENTANTI ELEMENTARI E MEDIE E QUELLI DI LAVORO DEI RISPETTIVI GENITORI. CORRELAZIONE FRA SOLUZIONE PRINCIPALE ED ETÀ: PREVALENTE RICORSO AI NONNI E RINUNCIA/RIDUZIONE DELL'ORARIO DI LAVORO DELLA MAMMA PER I PIÙ PICCOLI (28 E 23%), RETI DI FAMIGLIE PER LA FASCIA 7-11 ANNI (29%) E MAGGIORE AUTONOMIA PER I RAGAZZI 12-14 (44%)

Base: 6-12 ANNI

D25 Se dovesse esserci un'incompatibilità tra orari scolastici e lavorativi come pensate di risolverla?

- Il papà rinuncerà/ridurrà l'orario di lavoro
- Pagando una baby sitter
- La mamma rinuncerà/ridurrà l'orario di lavoro
- Affideremo nostro figlio/a ai nonni
- Dando maggiore autonomia a mio/a figlio/a nell'arrivo a e uscita da scuola
- Organizzandoci tra reti di famiglie

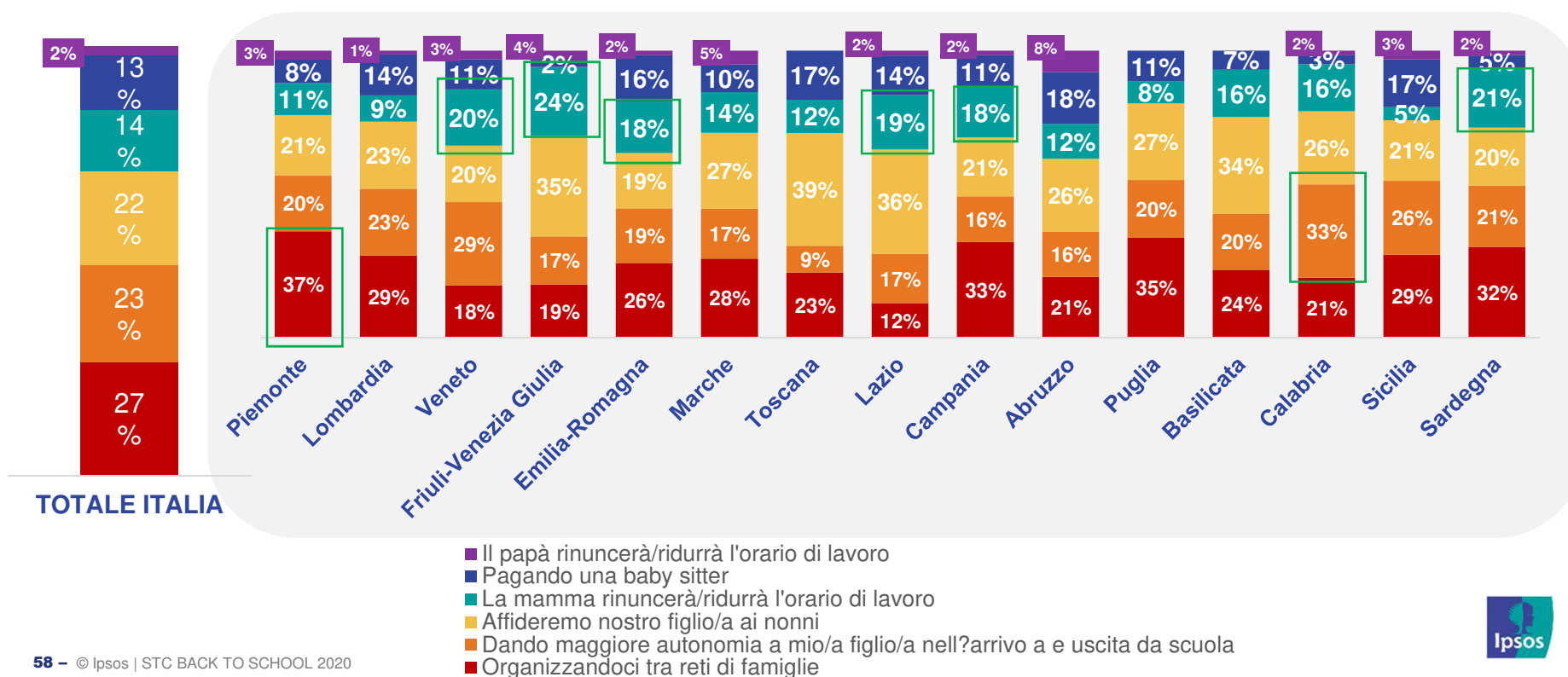


MAGGIOR RICORSO ALLE RETI DI FAMIGLIE IN PIEMONTE (37%), AUTONOMIA DEI RAGAZZI IN CALABRIA (33%). MAGGIOR IMPATTO SULLE DONNE IN FRIULI VENEZIA GIULIA (24%), SARDEGNA (21%), VENETO (20%), LAZIO (19%), CAMPANIA (18%) ED EMILIA ROMAGNA (18%).

Dati ponderati

D25 Se dovesse esserci un'incompatibilità tra orari scolastici e lavorativi come pensate di risolverla?

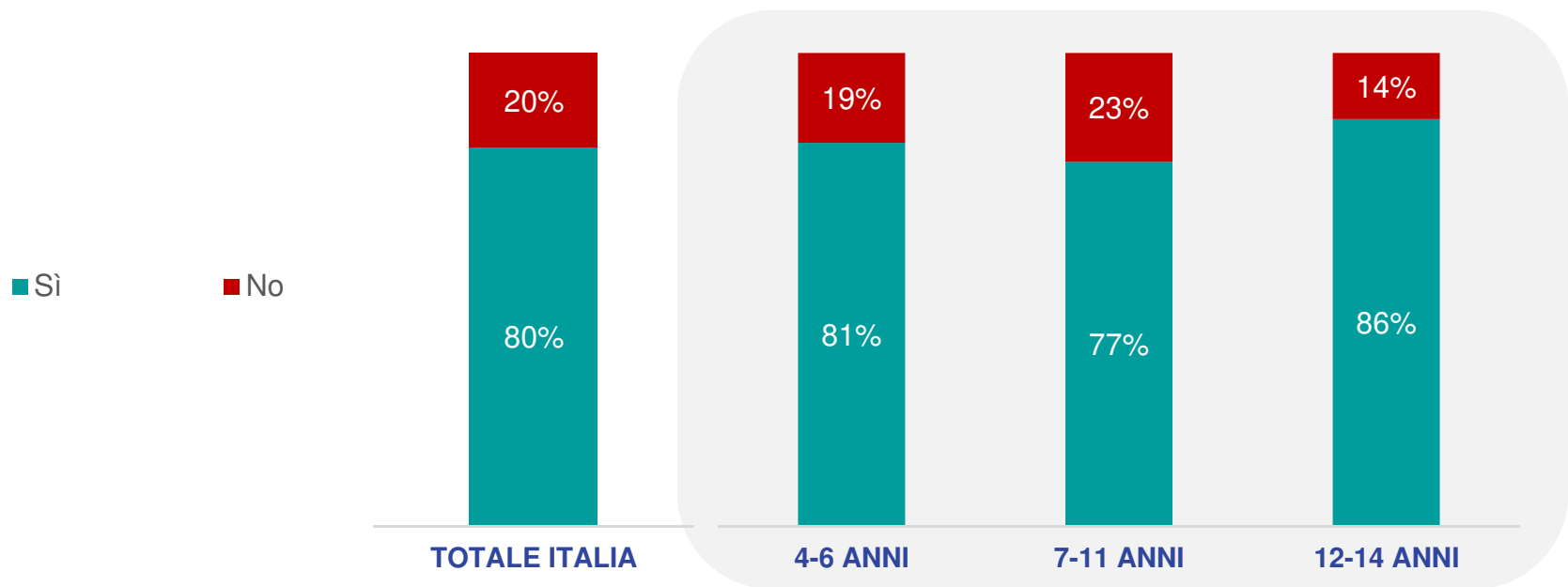
Base: 6-12 ANNI



2 GENITORI SU 10 FRA COLORO CHE USUFRUISCONO DEL SERVIZIO MENSA PER I PROPRI FIGLI DI 4-14 ANNI PENSANO DI NON POTER SOSTENERE LE SPESE PER IL SERVIZIO DEL PROSSIMO ANNO

D26 Pensate di poter sostenere le spese per il servizio refezione quest'anno?

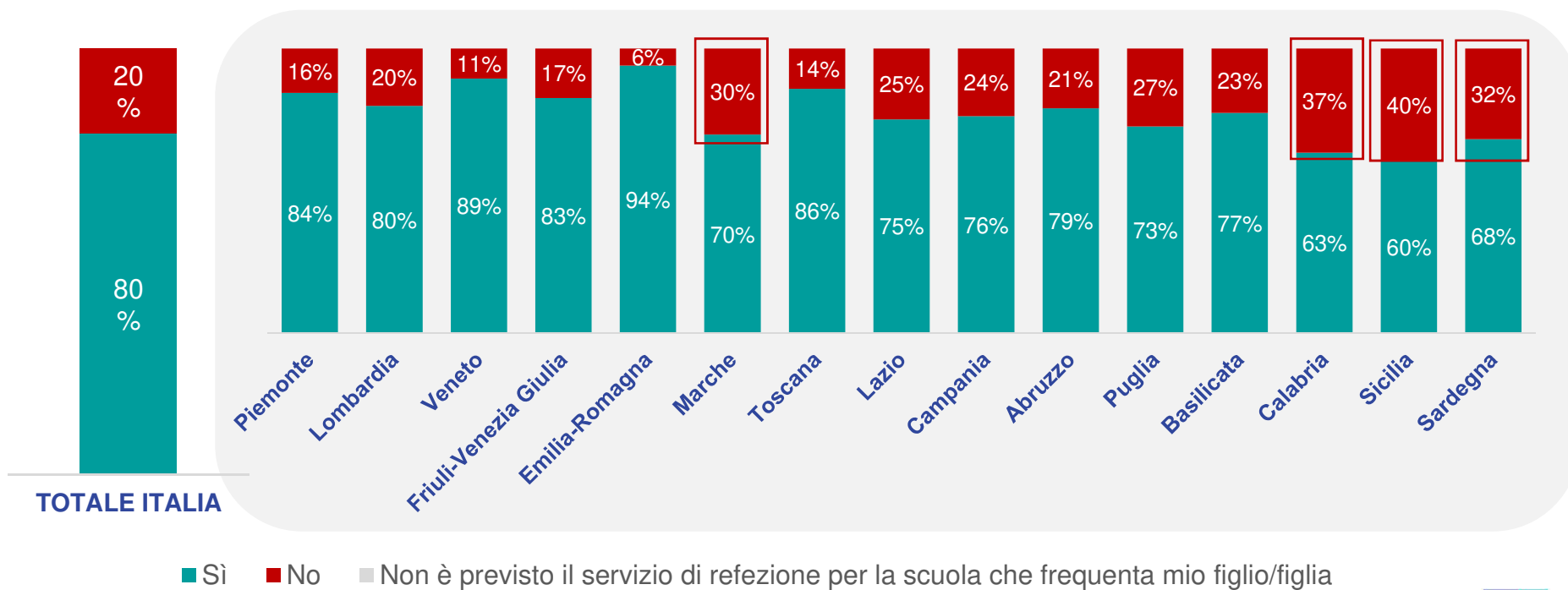
Base: 4-12 ANNI USUFRUISCE DEL SERVIZIO MENSA



MAGGIORE LA QUOTA IN SICILIA (40%) CALABRIA (37%), SARDEGNA (32%) E MARCHE (30%) *Dati ponderati*

D26 Pensate di poter sostenere le spese per il servizio refezione quest'anno?

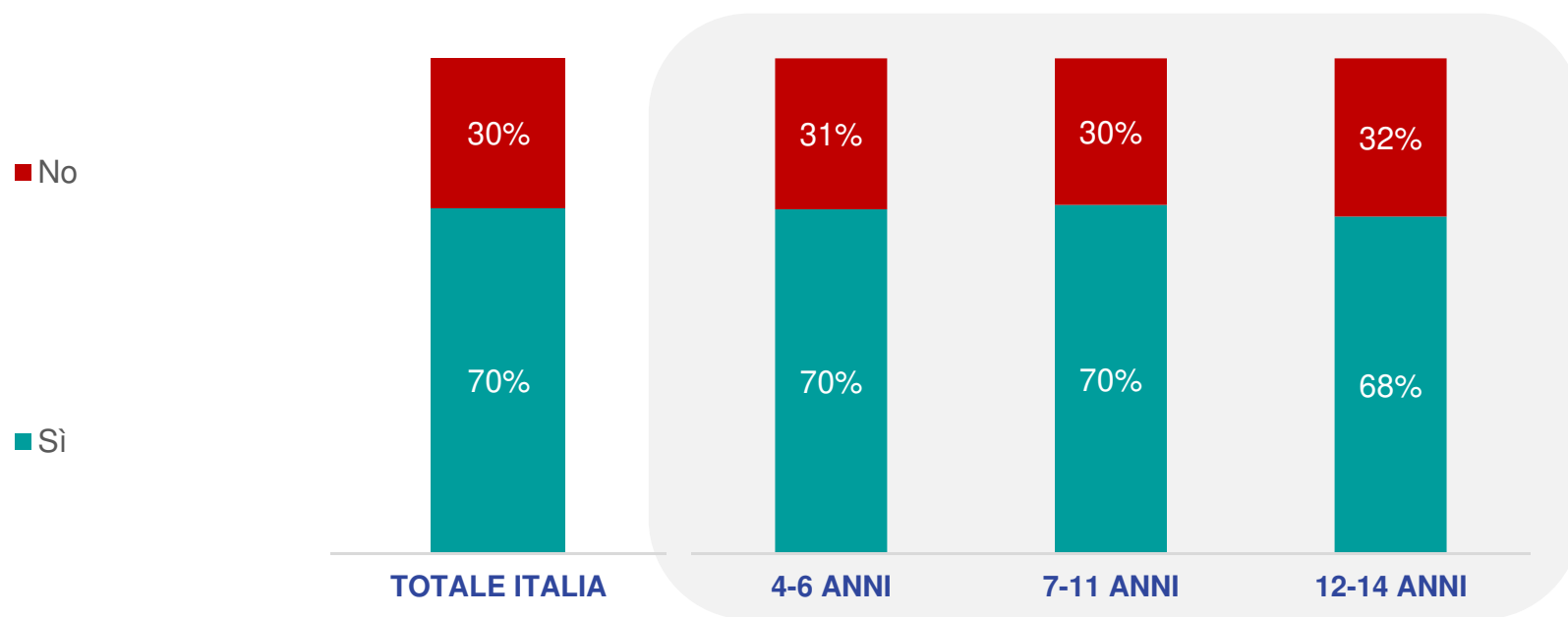
Base: 4-12 ANNI USUFRUISCE DEL SERVIZIO MENSA



7 GENITORI SU 10 FRA COLORO CHE USUFRUISCONO DEL SERVIZIO MENSA SONO PREOCCUPATI DELLA POSSIBILE SOSPENSIONE DEL SERVIZIO

D27 Siete preoccupati del fatto che il servizio mensa potrebbe essere abolito/ridotto a causa della mancanza di strutture/organizzazione per il distanziamento fisico e la sicurezza sanitaria?

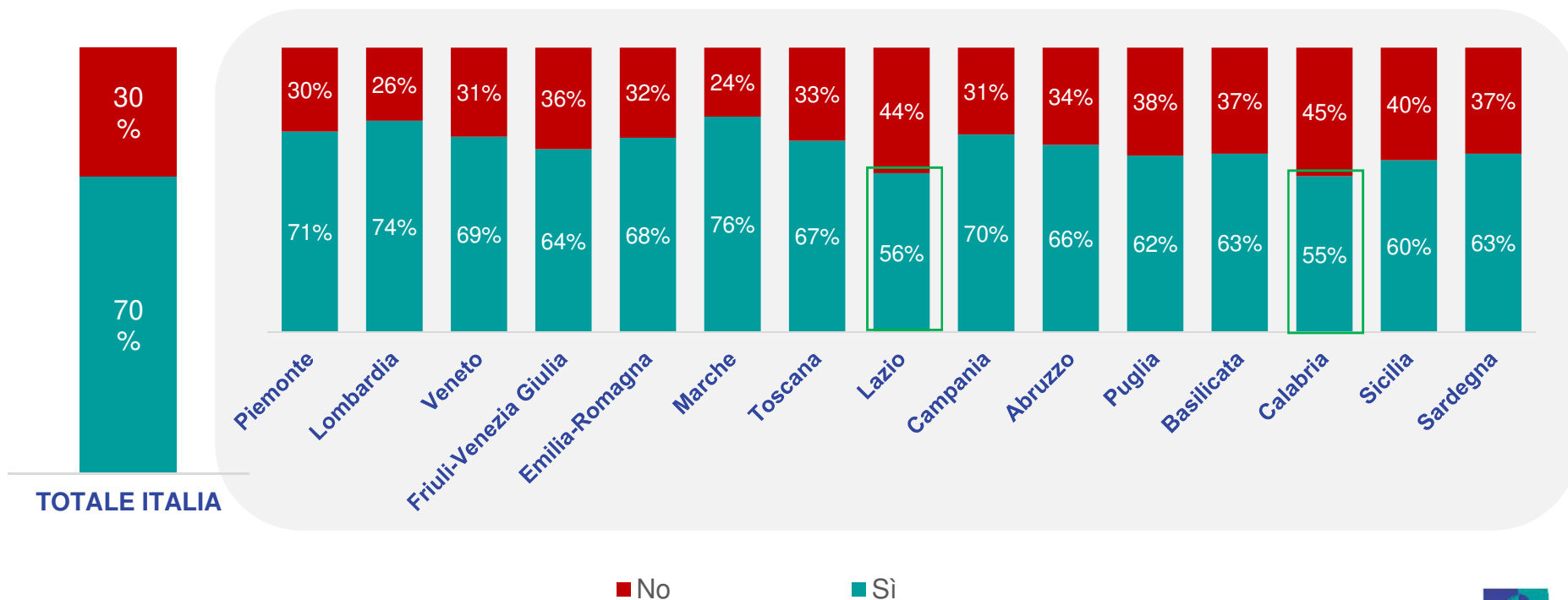
Base: 4-12 ANNI USUFRUISCE DEL SERVIZIO MENSA



SEPPURE SEMPRE MAGGIORITARIA, MINORE LA QUOTA DI GENITORI PREOCCUPATI DELLA POSSIBILE SOSPENSIONE DEL SERVIZIO MENSA IN LAZIO (56%) E CALABRIA (55%) *Dati ponderati*

D27 Siete preoccupati del fatto che il servizio mensa potrebbe essere abolito/ridotto a causa della mancanza di strutture/organizzazione per il distanziamento fisico e la sicurezza sanitaria?

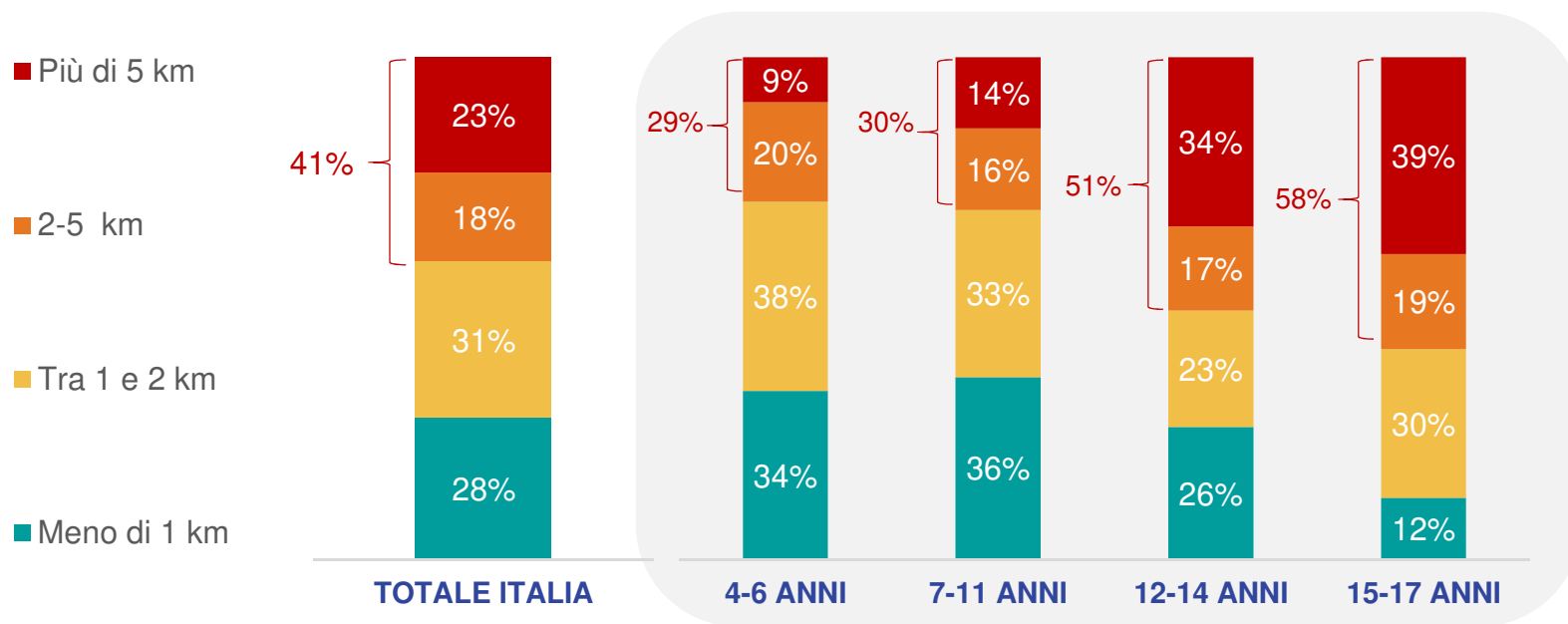
Base: 4-12 ANNI USUFRUISCE DEL SERVIZIO MENSA



LA SCUOLA DISTA PIÙ DI 2 KM DA CASA PER CIRCA IL 30% DEI BAMBINI DAI 4 AGLI 11 ANNI, IL 50% DEI RAGAZZI DELLE MEDIE E QUASI IL 60% DEI RAGAZZI DELLE SUPERIORI

D28 Quanto dista la scuola di suo/a figlio/a da casa?

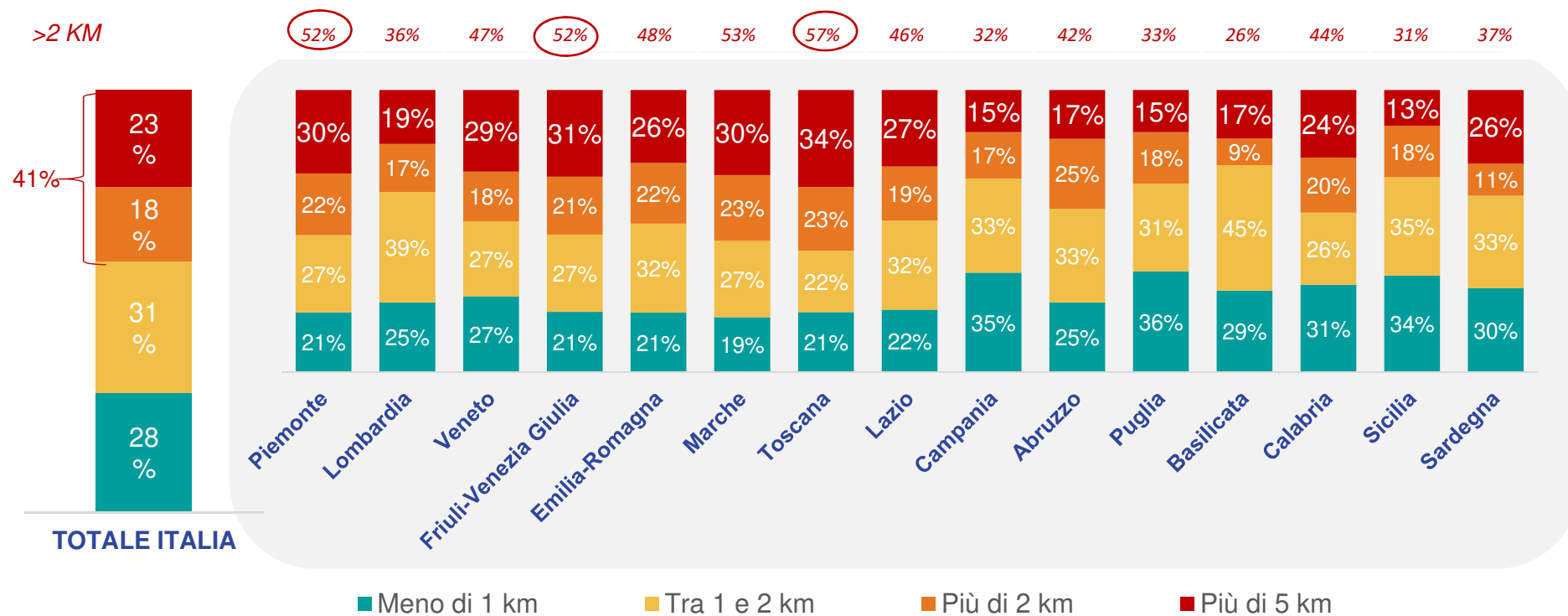
Base: PIU DI 3 ANNI



PIEMONTE, FRIULI VENEZIA GIULIA E TOSCANA LE REGIONI DOVE I RAGAZZI DEVONO *Dati ponderati*
PERCORRERE PIÙ KM PER RECARSI A SCUOLA

D28 Quanto dista la scuola di suo/a figlio/a da casa?

Base: PIU DI 3 ANNI

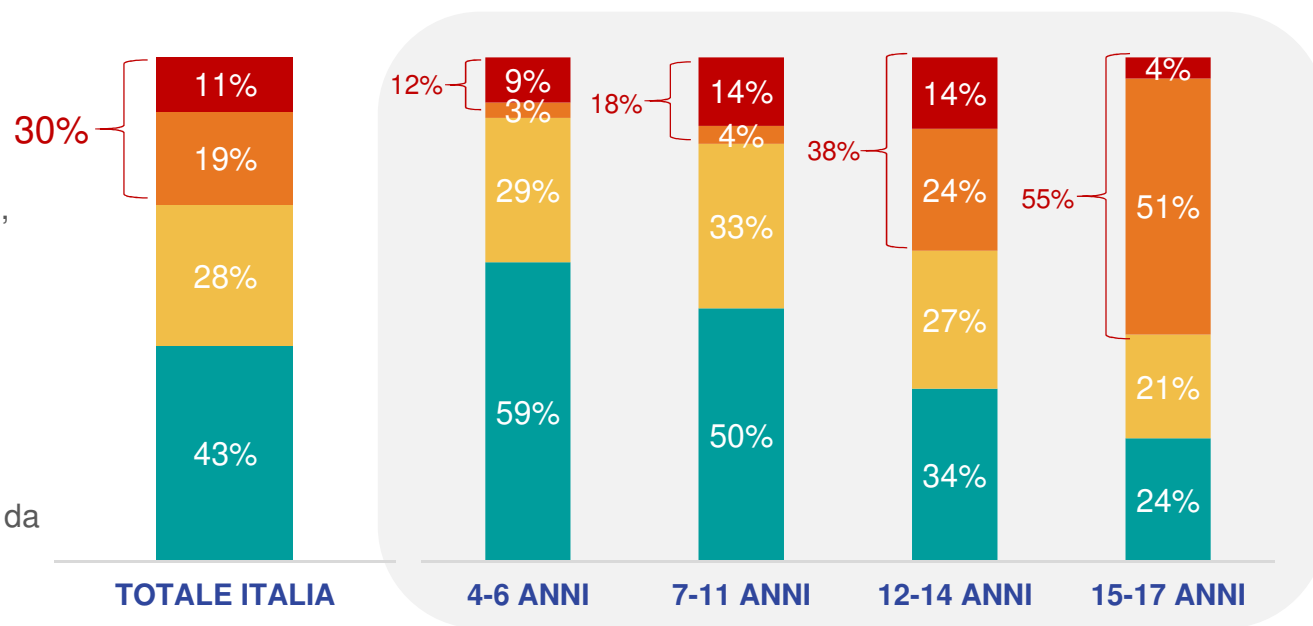


UNO STUDENTE SU 3 CIRCA UTILIZZA MEZZI PUBBLICI O SCOLASTICI PER ARRIVARE A SCUOLA CON AMPIE VARIAZIONI LEGATE ALL'ETÀ (SOLO IL 12% DI COLORO FREQUENTATI LA MATERNA, IL 18% DELLE ELEMENTARI, IL 38% DELLE MEDIE E IL 55% DELLE SUPERIORI)

D29 Suo/a figlio/a come arriva a scuola?

Base: PIU DI 3 ANNI

- Trasporto scolastico (scuolabus)
- Trasporto pubblico (autobus, metro, tram)
- A piedi/bici
- Accompagnato in macchina da genitori/parenti/amici

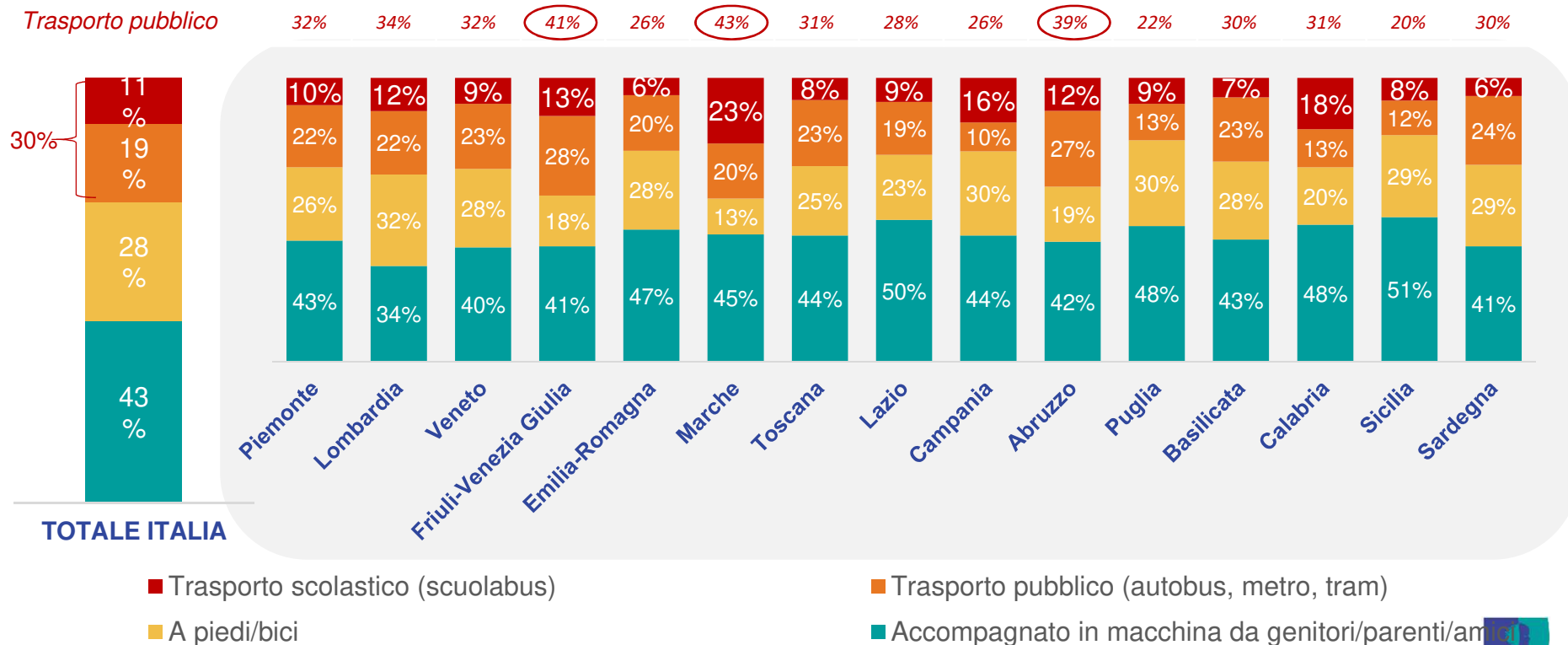


FRIULI VENEZIA GIULIA (41%), MARCHE (43%) E ABRUZZO (39%) LE REGIONI DOVE GLI STUDENTI DEVONO MAGGIORMENTE RICORRERE AL TRASPORTO PUBBLICO O SCOLASTICO PER RECARSI A SCUOLA

Dati ponderati

D29 Suo/a figlio/a come arriva a scuola?

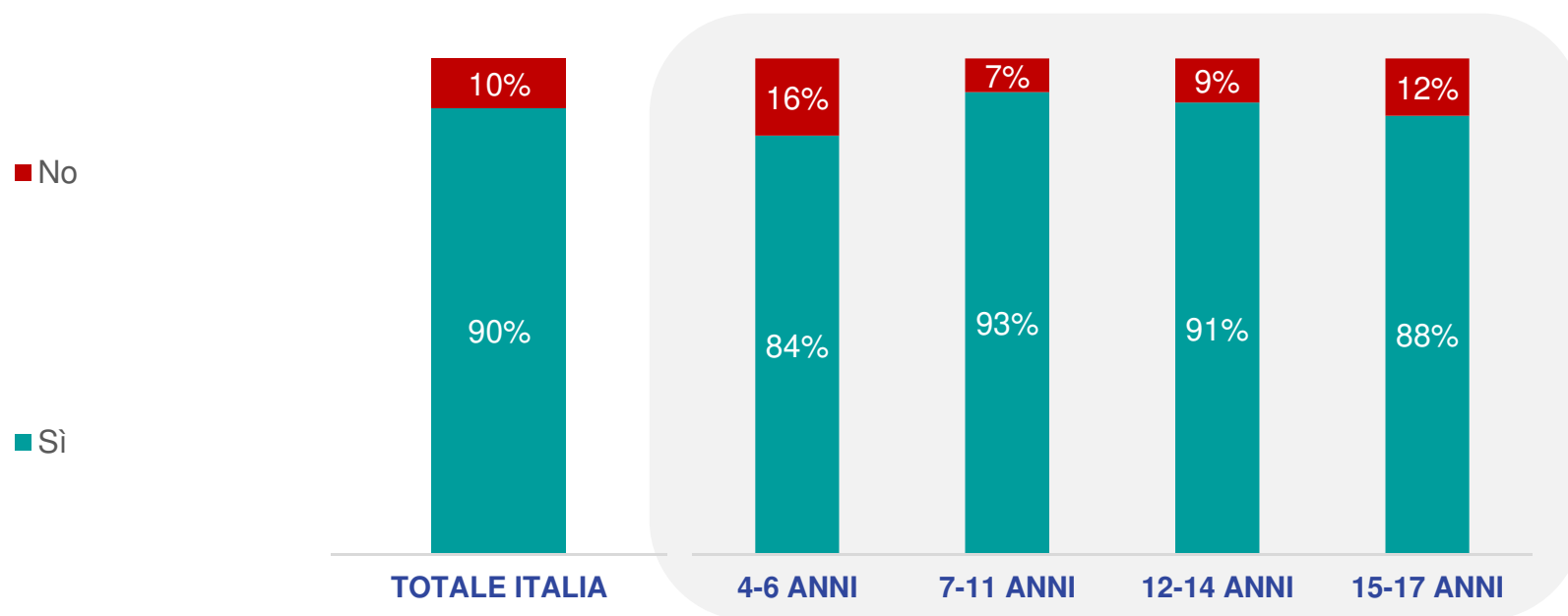
Base: PIU DI 3 ANNI



1 GENITORE SU 10 CREDE DI NON POTERSI PERMETTERE L'ACQUISTO DI TUTTI I LIBRI SCOLASTICI PER IL PROSSIMO ANNO

D30 Pensa di poter acquistare tutti i libri scolastici necessari per l'anno prossimo?

Base: PIU DI 3 ANNI

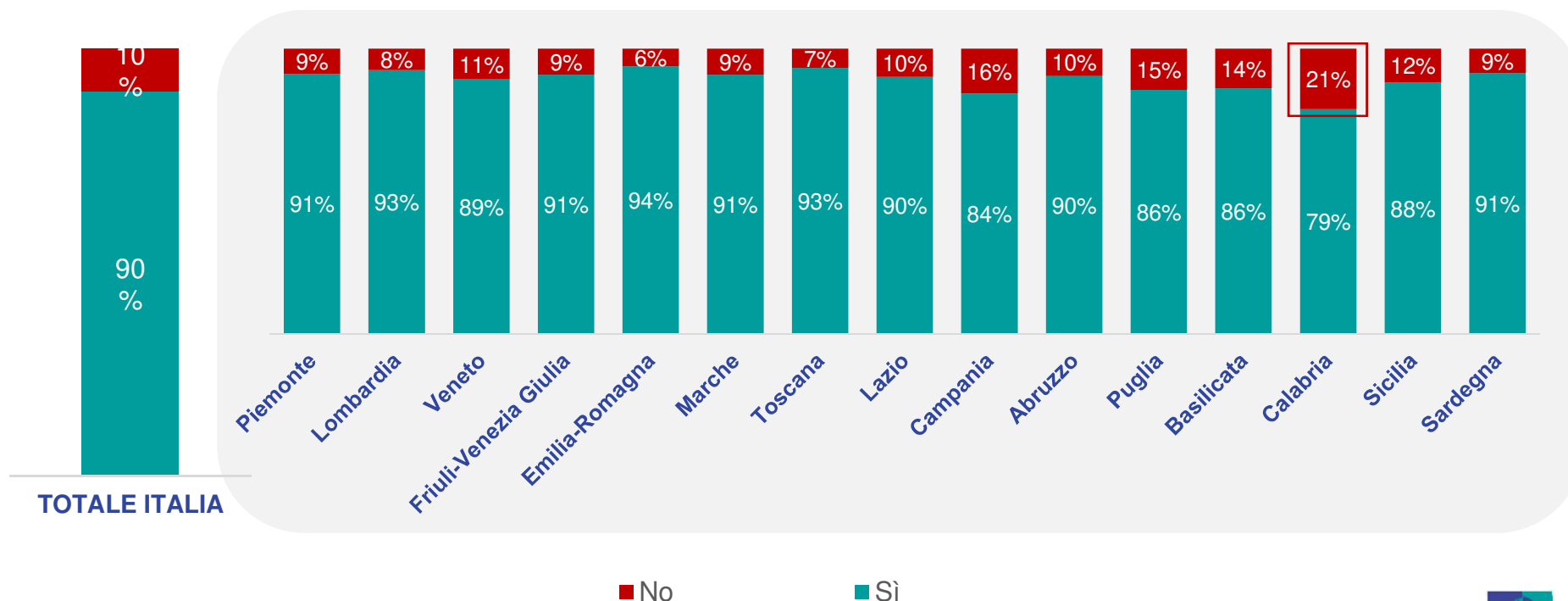


QUOTA CHE SALE A 2 GENITORI SU 10 IN CALABRIA

Dati ponderati

D30 Pensa di poter acquistare tutti i libri scolastici necessari per l'anno prossimo?

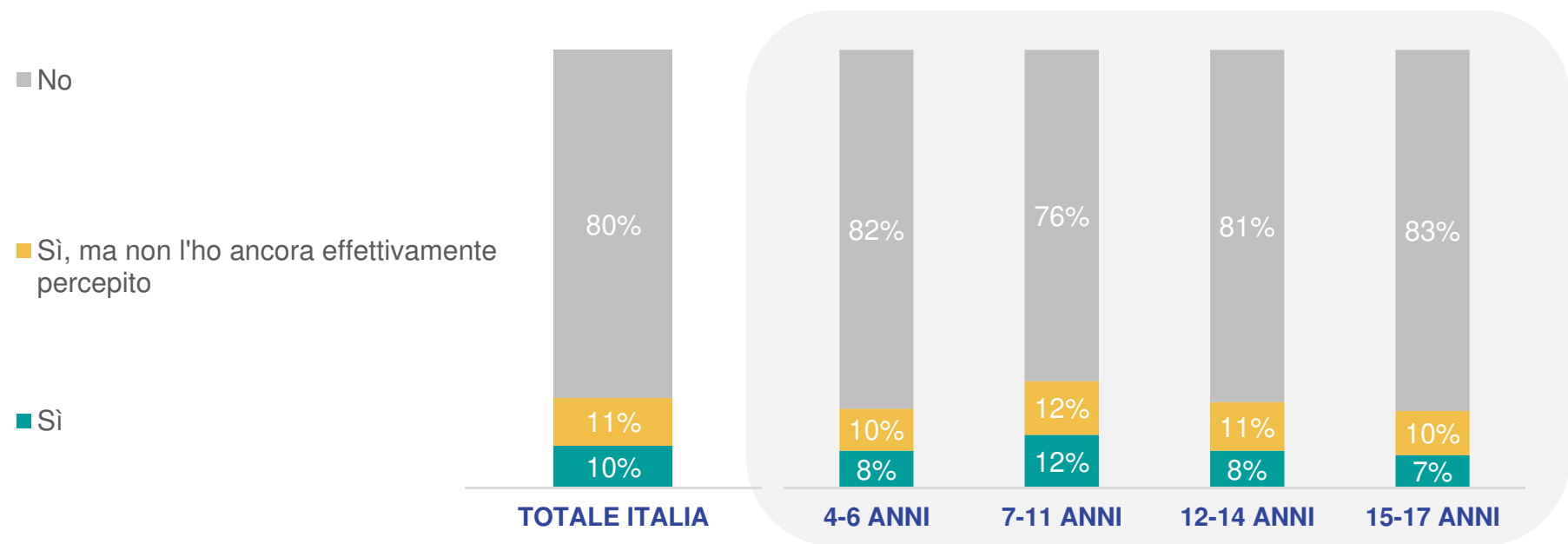
Base: PIU DI 3 ANNI



2 GENITORI SU 10 HANNO RICHiesto UN SUSSIDIO PER AFFRONTARE I COSTI RELATIVI AL PROSSIMO ANNO SCOLASTICO: 1 SU 2 LO HA GIÀ PERCEPITO.

D31 Ha ricevuto qualche sussidio da parte del Comune, Regione, Governo per l'inizio dell'anno scolastico?

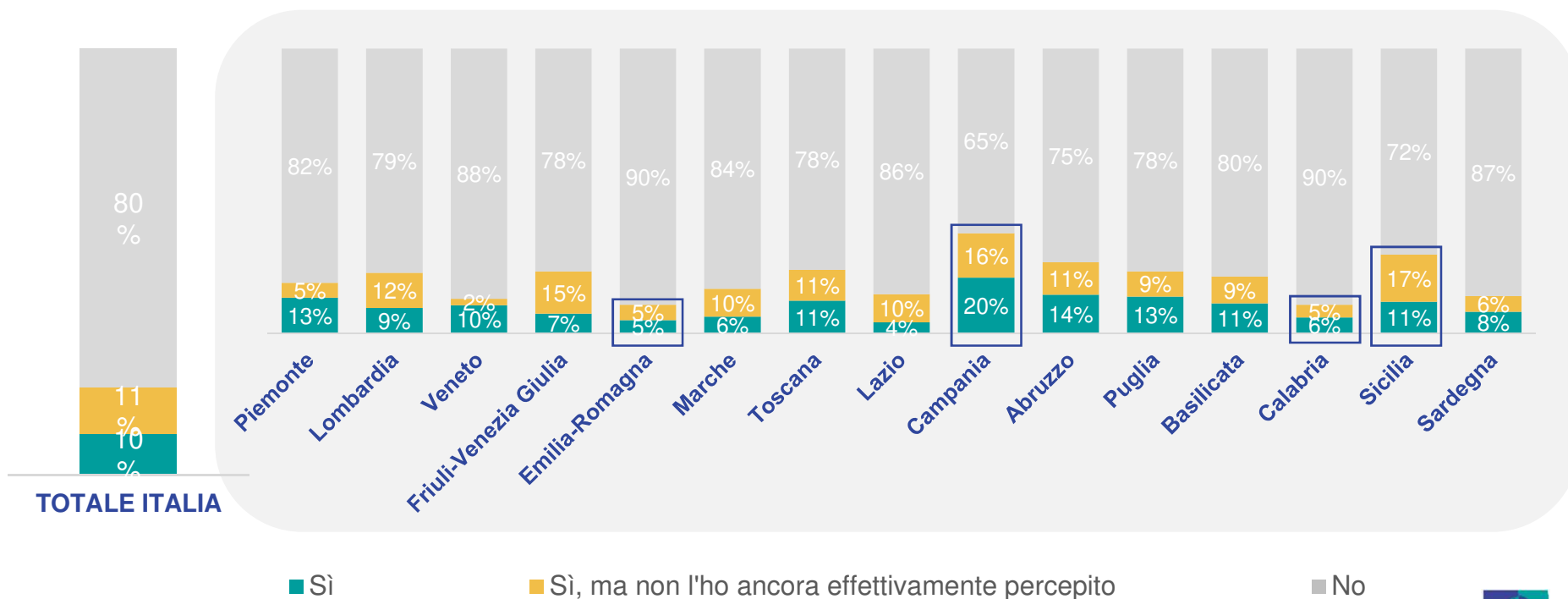
Base: PIU DI 3 ANNI



CAMPANIA E SICILIA LE REGIONI CON LE MAGGIORI RICHIESTE (36 E 28% *Dati ponderati* RISPETTIVAMENTE); EMILIA ROMAGNA E CALABRIA QUELLE CON LE MINORI (10 E 11% RISPETTIVAMENTE)

D31 Ha ricevuto qualche sussidio da parte del Comune, Regione, Governo per l'inizio dell'anno scolastico?

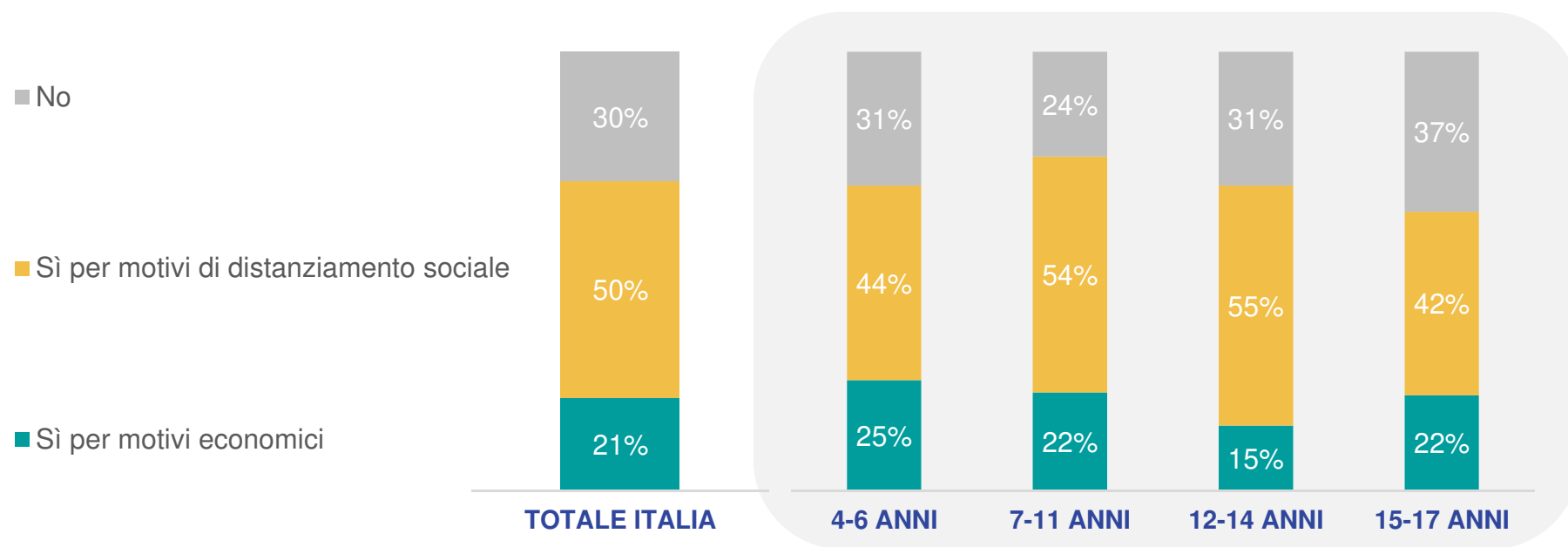
Base: PIU DI 3 ANNI



7 GENITORI SU 10 CREDONO CHE IL PROPRIO FIGLIO DOVRÀ RINUNCIARE AD ATTIVITÀ EXTRA SCOLASTICHE A CAUSA DEL COVID (PREVALENTEMENTE PER MOTIVO DI DISTANZIAMENTO SOCIALE)

D32 A causa del COVID, pensa che suo/a figlio/a dovrà rinunciare ad altre attività ricreative e culturali, extrascolastiche, quali sport, corsi d'arte, musica,...?

Base: PIU DI 3 ANNI

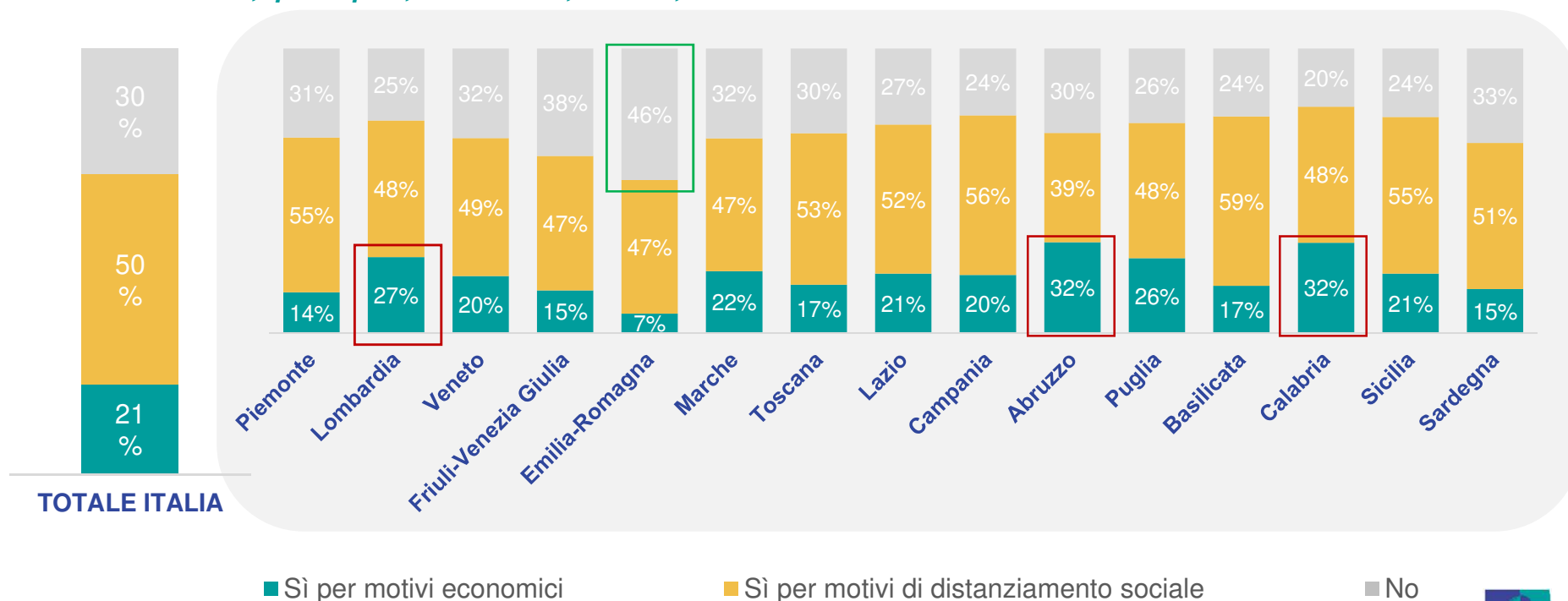


I GENITORI DELL'EMILIA ROMAGNA I PIU' POSITIVI CIRCA LA POSSIBILITÀ DEI PROPRI FIGLI DI FREQUENTARE ATTIVITA' EXTRA SCOLASTICHE (46%). MAGGIOR PESO DI MOTIVI ECONOMICI IN LOMBARDIA (27%), ABRUZZO (32%), CALABRIA (32%) QUALE BARRIERA ALLA FREQUENZA

Dati ponderati

D32 A causa del COVID, pensa che suo/a figlio/a dovrà rinunciare ad altre attività ricreative e culturali, extrascolastiche, quali sport, corsi d'arte, musica,...

Base: PIU DI 3 ANNI



FOCUS PER LE FAMIGLIE CON BAMBINI PICCOLI (1-3 ANNI)

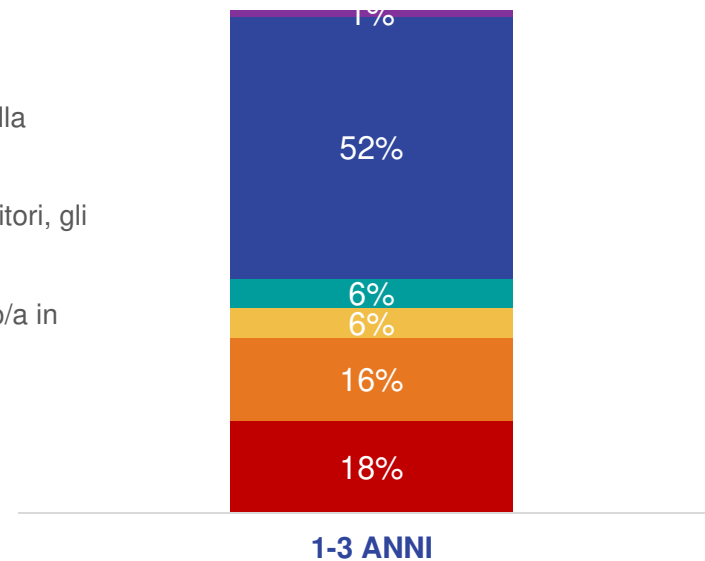
4

UN BAMBINO SU 2 FRA GLI 1 E I 3 ANNI NON HA FREQUENTATO ALCUNA SCUOLA/ISTITUTO PER L'INFANZIA NEL CORSO DELL'ANNO, RIMANENDO A CASA CON UN FAMILIARE NELLA QUASI TOTALITÀ DEI CASI

P1 Il/la suo/a bambino/a questo anno ha frequentato?

Base: 1-3 ANNI

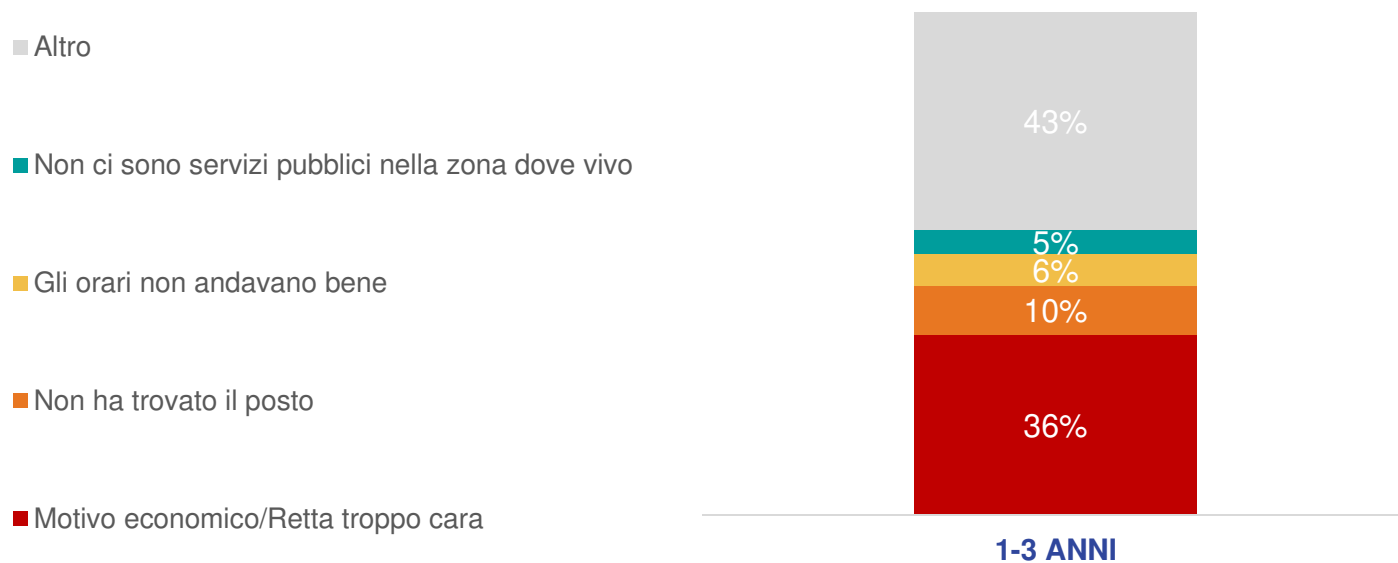
- Rimane a casa con babysitter
- Rimane a casa con un familiare (genitori, nonni, altri membri della famiglia) o vicino
- Altro servizio per l'infanzia/servizi integrativi (centri bambini-genitori, gli spazi gioco, i servizi educativi domicili)
- Anticipo alla scuola dell'infanzia/ il/la bambino/a è stato/a iscritto/a in anticipo alla scuola dell'infanzia
- Nido d'infanzia a tempo parziale
- Nido d'infanzia a tempo pieno.



IN PIÙ DI UN CASO SU TRE IL PRINCIPALE MOTIVO PER CUI IL BAMBINO NON HA FREQUENTATO IL NIDO/LA SCUOLA PER L'INFANZIA È DI TIPO ECONOMICO

P2 Per quale motivo suo/a figlio/a non ha frequentato il nido/una scuola per l'infanzia?

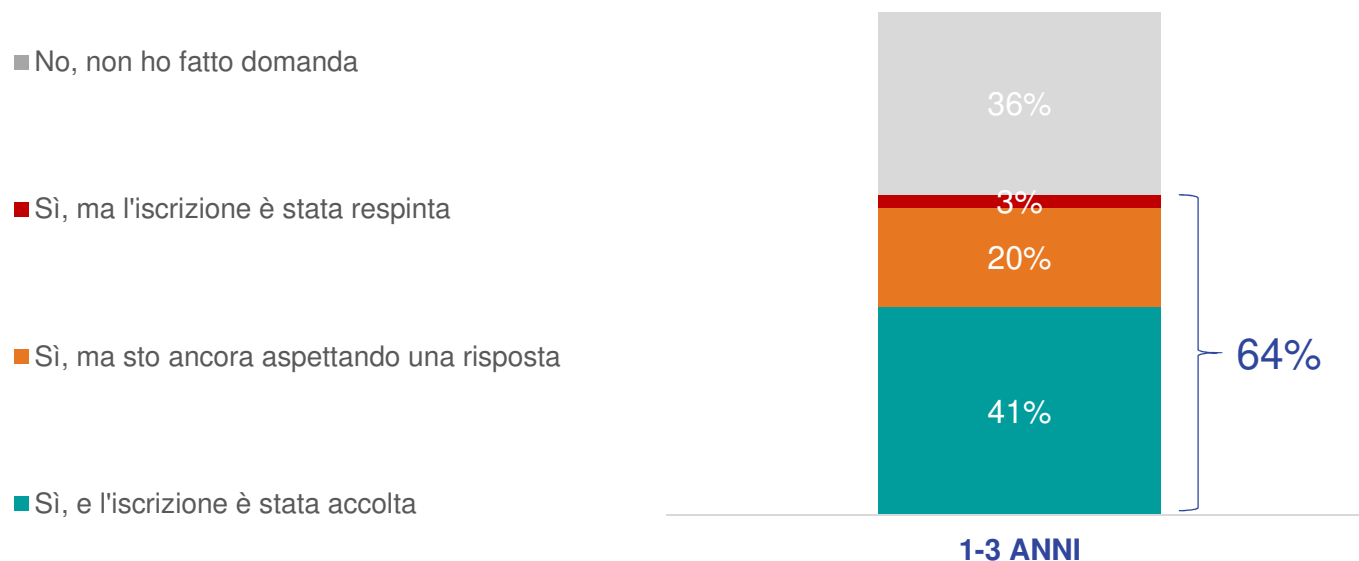
Base: 1-3 ANNI BAMBINO RIMANE A CASA



ALL'INCIRCA DUE GENITORI SU 3 HANNO FATTO RICHIESTA DI ISCRIZIONE DEL PROPRIO FIGLIO PER IL PROSSIMO ANNO AL NIDO/SERVIZIO INTEGRATIVO: FRA QUESTI LA MAGGIOR PARTE HA VISTO L'ISCRIZIONE ACCOLTA, UNO SU 3 STA ANCORA ASPETTANDO UNA RISPOSTA MENTRE MARGINALE LA QUOTA DI RICHIESTE RESPINTE

P3 Ha iscritto il/la bambino /a al nido/servizio integrativo per l'anno 2020/2021?

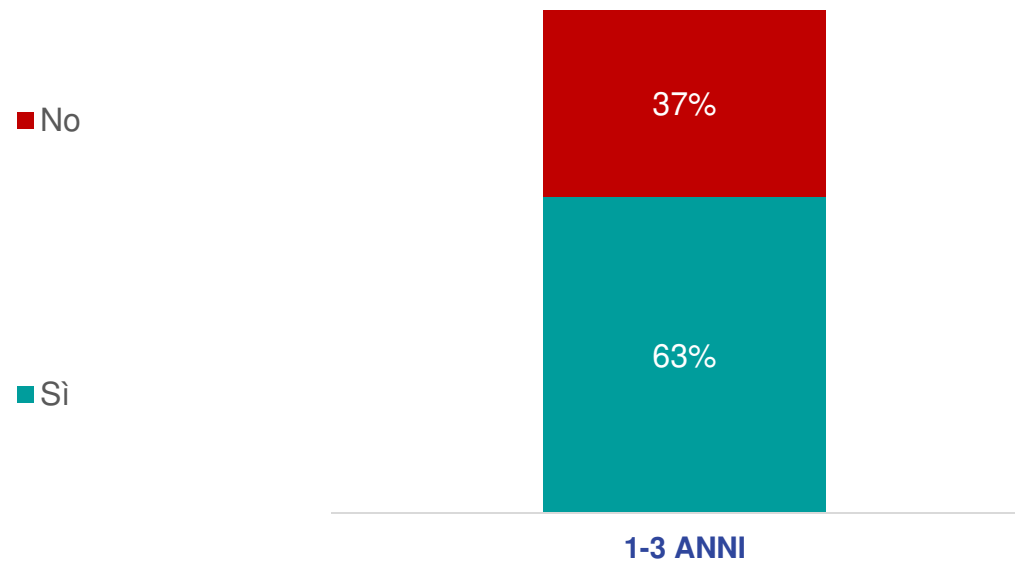
Base: 1-3 ANNI



6 GENITORI SU 10 SONO PREOCCUPATI PER L'INSERIMENTO DEL PROPRIO FIGLIO A SETTEMBRE A NIDO/ SERVIZIO INTEGRATIVO

P4 Pensando all'inserimento a settembre, ci sono elementi che destano particolari preoccupazioni?

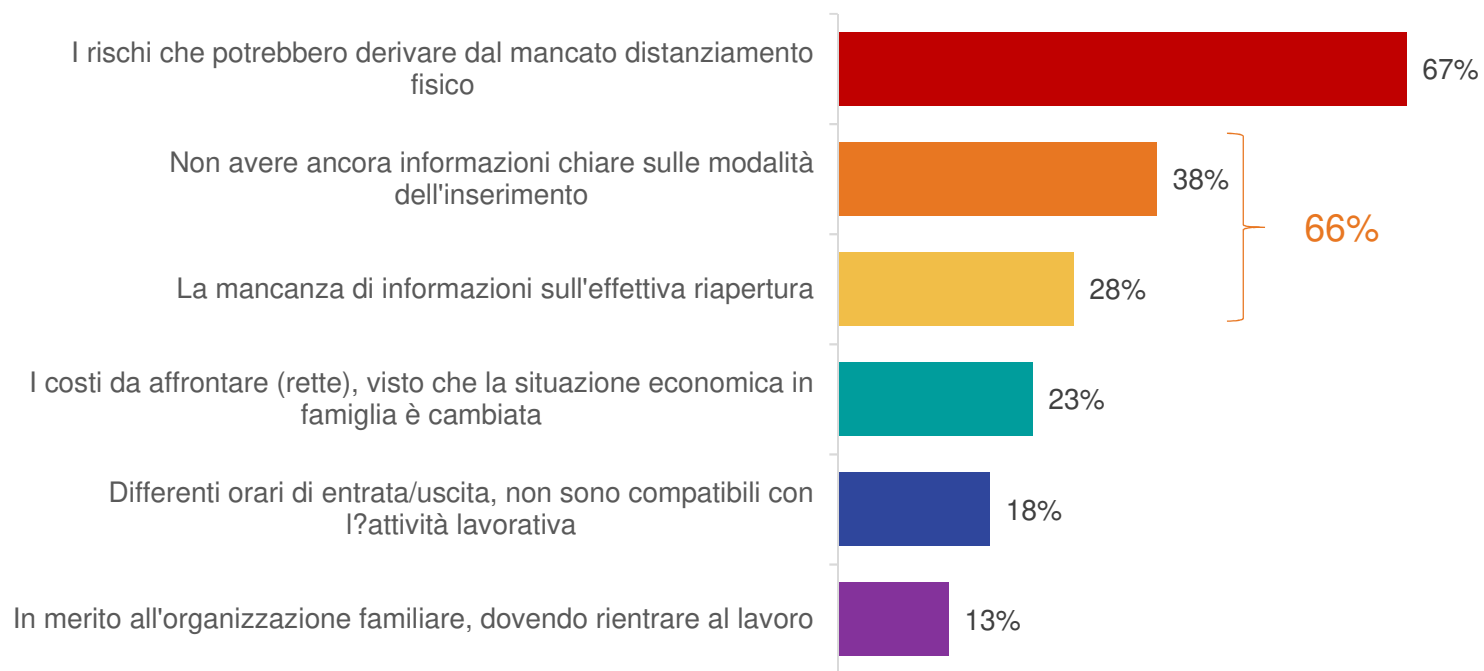
Base: 1-3 ANNI : HA ISCRITTO FIGLIO PER 20/21



PRINCIPALMENTE A CAUSA DEI RISCHI CHE POTREBBERO DERIVARE DAL MANCATO DISTANZIAMENTO FISICO (67%) E PIÙ IN GENERALE DALL'INCERTEZZA (66%) CIRCA L' EFFETTIVA RIAPERTURA (28%) E LE MODALITÀ DI INSERIMENTO (38%)

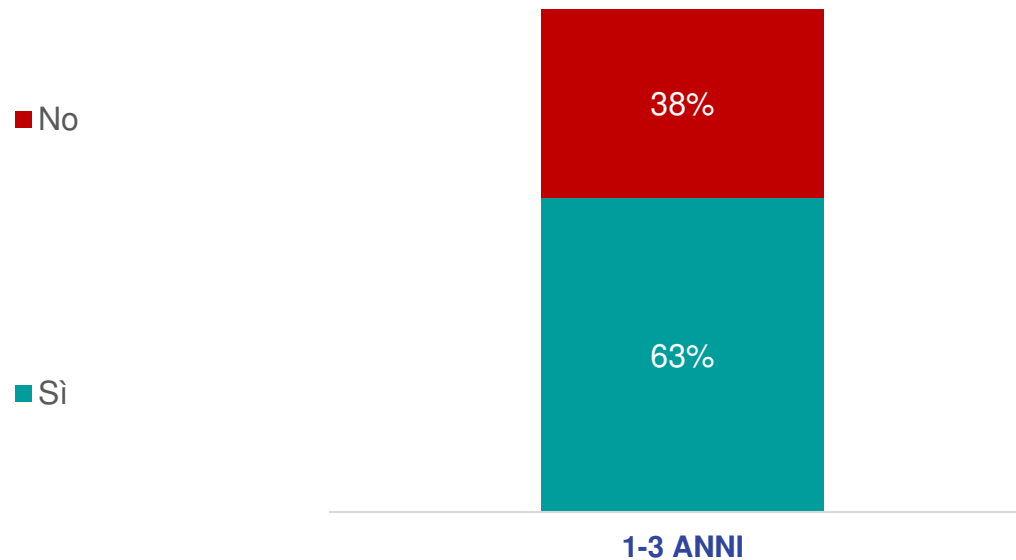
P5 Quali preoccupazioni?

Base: 1-3 ANNI: E' PREOCCUPATO PER RIENTRO



6 GENITORI DI BAMBINI 1-3 ANNI SU 10 PENSANO CHE LA RECESSIONE IMPATTERÀ SULLE RISORSE ECONOMICHE A LORO DISPOSIZIONE PER L'ISCRIZIONE/PARTICIPAZIONE AL NIDO/SERVIZIO INTEGRATIVO

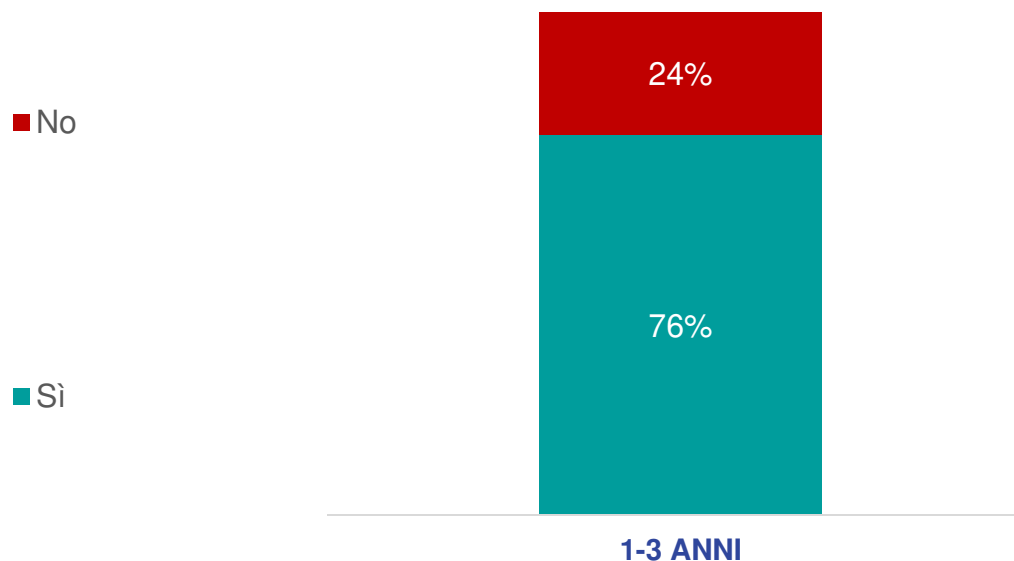
P6 Pensa che la recessione possa ridurre le risorse economiche della sua famiglia per l'iscrizione/partecipazione al nido/servizio integrativo? *Base: 1-3 ANNI*



UNA QUOTA ANCHE SUPERIORE (PIÙ DI 7 SU 10) È PREOCCUPATA CHE LA RECESSIONE POSSA RIDURRE L'INVESTIMENTO PUBBLICO NEI SERVIZI PER L'INFANZIA CON CONSEGUENTE RIDUZIONE DEI POSTI DISPONIBILI

P7 E' preoccupato che la recessione possa ridurre l'investimento pubblico nei servizi per l'infanzia, con conseguente riduzione dei posti disponibili?

Base: 1-3 ANNI



**BE
SURE.
ACT
SMARTER.**



GAME CHANGERS